

РУБЛЕВЫЕ ВЫПУСКИ

YTM, %	знач.	Изм., б.п.		YTD
		за день	за мес.	
ОФЗ 46020	8.5	3	(57)	(67)
Газпром-4	5.5	53	(9)	(588)
ОГК-2	9.0	12	(45)	(1 787)

СЫРЬЕВЫЕ РЫНКИ

	знач.	Изм., %		YTD
		за день	за мес.	
Золото, \$/унция	1138.2	0.4	2.2	29.4
Urals, \$/барр.	76.6	1.3	6.3	83.0
S&P Металлы, инд.	1738.6	0.9	6.7	85.8
S&P C/x прод., инд.	588.5	0.3	(2.2)	(0.7)

ДЕНЕЖНЫЙ РЫНОК

RUB млрд.	знач.	Изм.		YTD
		за день	за мес.	
РЕПО в ЦБ	56.9	48.5	12.0	(417.0)
Корсчета	539.8	59.9	14.9	(487.1)
Депозиты в ЦБ	740.3	(51.4)	5.8	603.7

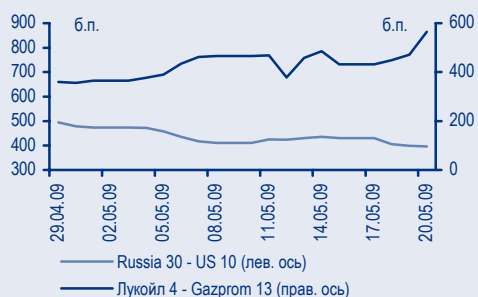
	знач.	Изм., б.п.		YTD
		за день	за мес.	
NDF 1Y, %	5.69	-	(89)	(2 281)
MOSPrime O/N, %	4.03	20	(151)	(317)

USD RUB	знач.	Изм., %		YTD
		за день	за мес.	
	29.61	0.1	(1.8)	1.6

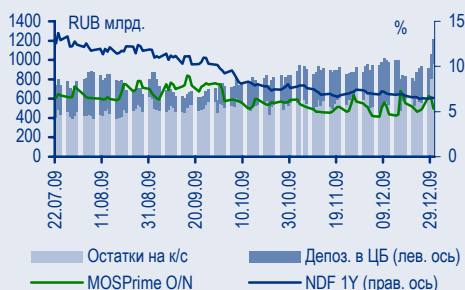
ИНДЕКСЫ

б.п.	знач.	Изм., б.п.		YTD
		за день	за мес.	
Russia 30 - UST 10	157.0	3	(29)	(635)
EMBI + Spread	297.3	(4.2)	(16.7)	(427.2)
ITRAXX HY	693.5	-	-	(778.3)

ИНДИКАТИВНЫЕ СПРЕДЫ



ИНДИКАТОРЫ ДЕНЕЖНОГО РЫНКА



СТРАТЕГИЯ

Внешний рынок

Избыток ликвидности поддерживает аппетит к риску

стр. 2

Долги GEM подрастают в цене, несмотря на «первичку»

стр. 2

В российском сегменте новый выпуск TNK-BP спровоцировал продажи

стр. 2

Татфондбанк сделал привлекательное предложение об обмене

стр. 3

Внутренний рынок

Нефть и доллар увеличили волатильность курса рубля

стр. 3

Покупательская активность снизилась

стр. 3

Третий эшелон привлекателен, но не для всех

стр. 4

ДЕНЕЖНЫЙ РЫНОК

Выплата НДС может повлиять на ликвидность

стр. 5

КОРПОРАТИВНЫЕ СОБЫТИЯ

ТМК (В/В1)

Хорошая операционная динамика

стр. 6

X5 (S&P: BB-)

Улучшение эффективности и органический рост. Операционные результаты за IV квартал и полный 2009 г.

стр. 7

ОГК -2 (NR)

Компания может получить обратно 700 млн руб.

стр. 9

НОВОСТИ ВКРАТЦЕ

Вымпелком (BB+/Ba2/NR) – S&P изменило прогноз рейтинга эмитента «BB+» с «негативного» на «стабильный». Пересмотр отражает улучшение показателей ликвидности эмитента за последний год. Мы отмечаем высокую кредитоспособность Вымпелкома на основании финансовых результатов за 9 месяцев 2009 г. по US GAAP и считаем действия S&P закономерными (подробнее см.: <http://st.finam.ru/ipo/comments/ FI%20Daily%20-%2025%20November%202009.pdf>).

Скорее всего, Moody's в ближайшее время также улучшит прогноз по рейтингу оператора (сейчас «негативный»). В настоящее время мы не видим привлекательных возможностей в бумагах Вымпелкома ни на внешнем, ни на внутреннем рынке. Нашем фаворитом в секторе телекомов остаются рублевые долговые обязательства АФК «Система».

JFC (NR) – Вчера рейтинговое агентство S&P подтвердило кредитный рейтинг одного из крупнейших российских дистрибьюторов бананов, Группы JFC, на уровне «ССС+» с прогнозом «негативный», после чего рейтинг был отозван по просьбе компании. Единственный выпуск облигаций JFC практически полностью ушел с рынка в ходе оферт, состоявшихся в апреле и октябре 2009 г.

ТОРГОВЫЕ ИДЕИ

- ✦ Рублевые облигации качественных эмитентов привлекательны для покупки при спреде к ставкам РЕПО и NDF, равном более 300 б.п. Таковыми облигациями являются **средне-срочные выпуски ОФЗ, Газпром-13, Газпром-11, РЖД-10**, а также **АФК Система-3, Башнефть-3, Акрон-3, ЛК Уралсиб-2**.
- ✦ Рублевые выпуски Сибметинвеста предлагают премию (25–50 б.п.) к кривой доходностей еврооблигаций Евраз с учетом текущих ставок NDF на руб./долл.
- ✦ Выпуски TNK-BP выглядят наиболее недооцененными среди бумаг инвестиционной категории GEM. **Gazprom'18** дешевле относительно **Petrobras'17**.
- ✦ Банковские выпуски **Russian Standard Bank'10, AlfaBank'13, Promsvyazbank'13** отстали от рынка в сегменте бумаг с рейтингом категории «BB/Ba».
- ✦ Покупать еврооблигации **Sinek'15**, выглядящие дешево для своих рейтингов (-/Ba1/BBB-).
- ✦ Покупать бумаги **NKNH'12**, недооцененные относительно бумаг металлургических эмитентов с рейтингом на уровне «B» (Евраз и ТМК).

Стратегия

Внешний рынок

Избыток ликвидности поддерживает аппетит к риску

На довольно скудном вчера новостном фоне выделялись данные по индексу рынка жилья, значение которого указывает на то, что в процессе восстановления за одним шагом вперед следуют два шага назад. Из публикуемой сегодня статистики основной интерес, на наш взгляд, представляют данные о числе строительных площадок и индексе цен производителей. Низкие инфляционные ожидания позволили доходностям на рынке казначейских облигаций продолжить снижение. Доходность облигаций 10Y UST опустилась на уровень YTM 3,67%, при этом наклон кривой UST остался практически без изменений.

Долги GEM подрастают в цене, несмотря на «первичку»

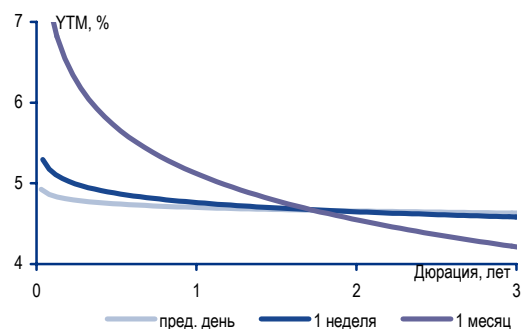
Позитивный настрой на американском рынке акций поддержал покупательскую активность на рынке долгов развивающихся стран. Стабилизация доходностей UST на относительно низких уровнях способствовала снижению премий CDS (в частности по Бразилии и Мексике). Первичное предложение в сегменте суверенных бумаг в настоящий момент формируется объявленными выпусками Вьетнама и Филиппин на сумму порядка 1 млрд долл. каждый.

В российском сегменте новый выпуск TNK-BP спровоцировал продажи

Длинные бумаги первого эшелона под давлением продавцов... Объявление о предложении TNK-BP новых бумаг на сумму 1 млрд долл. вчера перевесило позитивный эффект подросших цен на нефть. Обращающиеся выпуски TNK-BP потеряли в цене 50–75 б.п., в частности, хуже рынка выглядели облигации **TNK-BP'18** (YTM 7,25%). Продажи распространились также на бумаги Газпрома и ЛУКОЙЛа, однако их ценовое снижение не превысило 25 б.п. В квазисуверенном секторе под давлением продавцов оказались также выпуски РСХБ, в частности, длинные бумаги **RAB'18** (YTM 6,5%) подешевели на 85 б.п. Во втором эшелоне лучше рынка выглядели бумаги Евраза, подорожавшие в среднем на 45 б.п.

...что может позволить TNK-BP разместиться без премии к рынку. Судя по рыночной динамике, в рамках которой больше всего снизились цены наиболее длинных выпусков первого эшелона, TNK-BP, скорее всего, предложит 8–10 летние бумаги. При этом не исключено, что какой-то из квазисуверенных банков (РСХБ и/или ВТБ) в ближайшее время также начнет маркетинг новых бумаг. Мы считаем, что в текущем снижении котировок уже учтена премия за первичное размещение, поэтому еврооблигации TNK-BP, скорее всего, разместятся практически на кривой обращающихся выпусков эмитента.

Изменение кривой NDF долл./руб. – LIBOR



Источники: Bloomberg

Татфондбанк сделал привлекательное предложение об обмене

Накануне Татафондбанк (Moody's: B2) сделал предложение об обмене обращающихся еврооблигаций **Tatfondbank'10** номиналом 200 млн долл. и погашением в апреле 2010 г. на новые облигации с погашением через два года. Вчера эмитент объявил ставку купона новых бумаг на уровне 12% годовых, что представляется нам весьма привлекательным предложением. Учитывая, что коэффициент конвертации установлен равным 101%, доходность новых облигаций для держателей старых бумаг, согласившихся на обмен, составит порядка YTM12,97%. Таким образом, параметры новых бумаг Татфондбанка предполагают премию к обращающимся еврооблигациям частных банков (**HCFB'11**, **RSB'11**, **AKBARS'12**) с близким кредитным рейтингом на уровне 200-250 б.п. Мы рекомендуем держателям бумаг **Tatfondbank'10** обменять их на новый выпуск эмитента.

Денис Порывай, poryvajdv@uralsib.ru

Внутренний рынок

Нефть и доллар увеличили волатильность курса рубля

На смену спокойному ходу торгов накануне пришла вчера повышенная волатильность курса рубля к доллару и евро, при которой стоимость бивалютной корзины ЦБ изменялась в диапазоне 35,35–35,50 руб. На наш взгляд, повышенная волатильность рубля связана с динамикой котировок нефти, которые пока держатся ниже 77 долл./барр. Довольно сильное движение вниз (на 0,8%) вчера наблюдалось в паре евро/доллар, в результате чего доллар укрепился до 1,428 долл./евро. По итогам торгов рубль потерял в стоимости около 10 копеек относительно доллара, стабилизировавшись на отметке 29,67 руб./долл., а стоимость корзины опустилась на 8 копеек до 35,36 руб. Объем торгов по долл./руб. и евро/руб. составил порядка 4,4 млрд долл., что указывает на повышенную активность участников рынка. Стоимость валютных форвардных контрактов осталась на достигнутых ранее уровнях.

Покупательская активность снизилась

На рынке рублевых облигаций наблюдалось снижение покупательской активности, что, возможно, является следствием повышенной волатильности на валютном рынке. Не добавляют уверенности участникам и котировки нефти, которые с начала года снизились более чем на 10%. В то же время ставки РЕПО мало реагируют на текущие налоговые платежи, удерживаясь на уровне 4% годовых. Отток ликвидности может произойти в результате сегодняшней уплаты НДС, а также размещения выпуска ОБР в размере 150 млрд руб., запланированного на завтра. Однако мы не ожидаем существенного удорожания рублевой ликвидности.

В ряде ликвидных выпусков вчера проходили технические сделки по ценам ниже уровня закрытия предыдущего дня, однако котировки бумаг остались на прежних уровнях. В металлургическом секторе выпуски Сибметинвеста котировались на уровне 104,6–105% от номинала. Небольшой рост – порядка 15–20 б.п. – отмечен в облигациях **БО НЛМК-5** и **Мечел-5**.

В сегменте выпусков ОФЗ умеренное повышение цен продолжилось в длинных бумагах **ОФЗ 46018** и **ОФЗ 46021** (YTM8,12%), которые подорожали на 15 б.п.

Третий эшелон привлекателен, но не для всех

Среди обращающихся выпусков рублевых облигаций все еще присутствует сегмент бумаг эмитентов, с точки зрения кредитного качества относящихся к третьему эшелону. На наш взгляд, естественно считать, что выпуски эмитентов третьего эшелона, которые прошли острую фазу кризиса без объявления дефолта/реструктуризации по своим публичным долгам, имеют низкую вероятность дефолта. В настоящий момент спред доходности между третьим и вторым эшелонами составляет в среднем 600 б.п. Именно с таким спредом торгуются выпуски второго эшелона по отношению к текущим ставкам междилерского РЕПО, которое все еще остается недоступным для бумаг третьего эшелона. Это обстоятельство, а также достаточно благоприятные прогнозы относительно рублевых ставок, делают выпуски третьего эшелона привлекательными лишь для тех инвесторов, которые по каким-либо причинам не могут использовать рынок РЕПО для формирования позиции (например, управляющие ПИФаами, а также некоторые управляющие пенсионными фондами). Остальным инвесторам выгоднее купить выпуск второго эшелона (с доходностью YTW10%), профинансировав две-три позиции на рынке РЕПО, что даст возврат на капитал порядка YTW20%. Кроме того, при покупке бумаг третьего эшелона следует учитывать их низкую ликвидность (то есть надо быть готовым остаться в позиции до погашения).

Денис Порывай, poryvajdv@uralsib.ru

Денежный рынок

Выплата НДС может повлиять на ликвидность

Вчера банки выбрали лишь 3,7 млрд руб. из предложенных ЦБ 10 млрд руб. в пятидневных беззалоговых кредитах. Средняя ставка размещения оказалась довольно высокой – 11,31%, что на 1 б.п. выше, чем на аналогичном аукционе на прошлой неделе. Высокие ставки и неплохой уровень ликвидности приводят к снижению интереса банков к фондированию от ЦБ.

Ставки межбанковского кредитования вчера росли: базовая однодневная ставка MosPrime увеличилась на 20 б.п. до 4,03%. Сегодня компаниям предстоит выплатить треть НДС за IV квартал 2009 г. и вернуть 10 млрд руб. в Банк России. Также сегодня банки получают размещенные вчера кредиты ЦБ, но сальдо движения средств будет отрицательным, что, вероятно, приведет к повышению ставок межбанковского кредитования.

Остатки на корсчетах кредитных организаций в ЦБ выросли на 59,9 млрд долл. до 539,8 долл., а депозиты банков уменьшились на 51,4 млрд руб. до 740,3 млрд руб.

Объем операций РЕПО-кредитования существенно вырос: прибавив 48,5 млрд руб. по сравнению с предыдущим днем, он достиг 56,9 млрд руб.

Вчерашняя торговая сессия стала волатильной для рубля – курс колебался в диапазоне 29,5–29,75 руб./долл., а на закрытие торгов составил 29,65 руб./долл., практически не изменившись по сравнению с предыдущим днем (-5 копеек). Сегодня рубль ожидает, как мы полагаем, более значительное снижение, до 29,7–29,8 руб./долл., так как доллар укрепляется, а цены на нефть снижаются: сегодня цена барреля нефти Brent снизилась на 0,8% и составила 76,22 долл. Эти факторы отрицательно сказываются на отношении инвесторов к рублю.

Динамика требований ЦБ к банкам

Задолженность банков перед ЦБ, млрд руб.

	Текущий	Максимальный	Изменение
	уровень	уровень	
	19.01.2010	27.01.2009	
Однодневные кредиты	0,13	5,31	(5,19)
Ломбардные кредиты	35,1	34,7	0,4
Прочие кредиты	380	448	(67)
Беззалоговые кредиты	170	1 835	(1 665)
РЕПО	98	763	(665)
Итого	684	3 087	(2 403)

Источники: Банк России

Владимир Тухомиров, tih_vi@uralsib.ru
 Леонид Слипченко, slipchenkola@uralsib.ru
 Наталья Майорова, mayorovang@uralsib.ru

Корпоративные события

ТМК (В/В1)

Хорошая операционная динамика

Объем производства по итогам 2009 г. на 5% выше ожиданий. Вчера ТМК (ТМКС – рекомендация отозвана для пересмотра) опубликовала впечатляющие данные по объемам продаж в IV квартале 2009 г. и за 2009 г. в целом, а также положительный прогноз на 2010 г. Отгрузка труб в IV квартале выросла на 22% (здесь и далее показатели сравниваются с уровнем предыдущего квартала) до 874 тыс. т на фоне 42-процентного роста (до 322 тыс. т) в ключевом для компании сегменте нефтегазопромысловых труб. Объем производства по итогам 2009 г. снизился на 13% до 2,8 млн т трубной продукции, что, впрочем, на 5% превышает наш прогноз. Производство труб большого диаметра в IV квартале резко увеличилось – на 116% до 151 тыс. т, в свете строительства Газпромом и Транснефтью крупных газо- и нефтепроводов. Вслед за 15-процентным увеличением продаж труб в III квартале 2009 г. ТМК в IV квартале увеличила продажи еще на 22%, добившись второго показателя за всю историю компании (только в III квартале 2008 г. компания произвела больше – 941 тыс. т труб).

Заметные улучшения во всех сегментах. Важно отметить, что доля ТМК в продажах нефтегазопромысловых труб на российском рынке выросла в прошедшем году на 9 до 69%. В то время как в IV квартале основными факторами роста были восстановление спроса на бесшовные нефтегазопромысловые трубы, линейные трубы и продолжающийся рост в секторе труб большого диаметра, компания также заявила о повышении спроса со стороны российского машиностроения и строительной отрасли. В США ТМК-IPSCO увеличила объем производства на 35% до 129 тыс. т на фоне стабильного повышения спроса на нефтегазопромысловые трубы. В настоящее время их запасы в США составляют девятимесячный объем потребления (против 15-месячного во II квартале 2009 г.), но все еще слишком высоки против нормального пяти-шестимесячного запаса.

Прогноз на 2010 г. положительный. Компания представила также положительный прогноз на 2010 г. объем продаж за 2010 г., как ожидается, превысит уровень 2008 г. благодаря недавней модернизации производственных мощностей и восстановлению спроса. Руководство компании также ожидает в 2010 г. роста производства труб большого диаметра на 50%. ТМК планирует повысить в 2010 г. цены на трубную продукцию, чтобы компенсировать рост цен на металлолом и сырье. Хотя, по нашему мнению, компании еще предстоит доказать рынку свою способность компенсировать выросшие цены на лом и сталь более высокими ценами реализации трубной продукции российским нефтегазовым компаниям, более высокие, чем ожидалось, объемы производства в IV квартале 2009 г. создают риск того, что наши производственные прогнозы на 2010–2011 гг. окажутся ниже фактических показателей компании.

Приближается оферта ТМК-3. Положительные операционные данные ТМК за IV квартал имеют существенное значение для прохождения компанией оферты по выпуску ТМК-3 объемом 5 млрд руб. Выкуп будет произведен в середине февраля, а перед этим будет определен купон на оставшийся год обращения бумаги. С нашей точки зрения, в свете улучшения ситуации в компании существенный объем ТМК-3 может в итоге остаться в рынке, если, конечно, эмитент назначит купон, адекватный текущим рыночным условиям.

Кредитный профиль остается рискованным. Отчетность ТМК за III квартал 2009 г. отсутствует, а согласно показателям по МСФО за I полугодие 2009 г. баланс ТМК был не в лучшей форме: ликвидность компании была низкой (коэффициент текущей ликвидности меньше 1, мизерный уровень денежных средств, доля краткосрочного долга выше 50%), а леввередж – высоким (отношение Чистый долг/ЕБИТДА при удвоении ЕБИТДА за 6 месяцев для получения годового значения составило около 7). Однако очевидно, что ситуация быстро меняется в лучшую сторону и представленные показатели уже не отражают действительности. На фоне роста продаж доля постоянных издержек сокращается, при прочих равных повышая рентабельность, так что единственной неизвестной, мешающей нам пересмотреть в сторону повышения прогноз ЕБИТДА по итогам 2009 г. остается цена, по которой ТМК удавалось продавать свою продукцию во II полугодии. Доля компании на рынке очевидно возрастала, но пока нет подтверждения того, что компания смогла конвертировать это в рост прибыли.

Сильные операционные показатели

за IV квартал 2009 г.

Операционные показатели ТМК за IV квартал 2009 г., тыс. т

	I кв. 09	II кв. 09	III кв. 09	IV кв. 09	Изм. за кв., %	2008	2009	Изм. за год, %
Бесшовные трубы	401	364	410	495	21	1 985	1 670	(16)
<i>Трубы нефтегазового сортамента</i>	278	220	226	322	42	1 261	1 046	(17)
Прочие бесшовные трубы	123	144	184	173	(6)	724	624	(14)
Сварные трубы	179	258	306	378	24	1 242	1 122	(10)
Итого трубы	580	622	716	874	22	3 227	2 792	(13)

Источники: ТМК, оценка УРАЛСИБа

Дмитрий Смолин, smolindv@uralsib.ru
Дмитрий Дудкин, CFA, dudkindi@uralsib.ru

X5 (S&P: BB-)

Улучшение эффективности и органический рост

Операционные результаты за IV квартал и полный 2009 г.

Продажи растут... Вчера X5 Retail Group опубликовала достаточно высокие операционные результаты за IV квартал и весь 2009 г., которые подтвердили способность компании адаптироваться к меняющимся экономическим условиям. В IV квартале выручка компании возросла на 23% в рублевом выражении относительно IV квартала 2008 г. до 78,6 млрд руб. В долларовом выражении рост данного показателя составил 11% (включая эффект девальвации рубля на 12%). За полный 2009 г. объем выручки ритейлера в рублевом выражении увеличился на 25% на основе отчетности про-форма (т.е. включая показатели «Карусели» с 1 января 2008 г. и показатели «Паттерсона» с 1 декабря 2009 г.) и снизился на 2% в долларовом выражении.

...за счет грамотной стратегии. В IV квартале сопоставимые продажи (like-for-like sales) X5 выросли на 7% с уровня IV квартала 2008 г. – на 5% за счет увеличения потока покупателей и на 2% за счет роста среднего чека. За год в целом рост сопоставимых продаж составил 10% (5%+5%). Основной вклад в положительную динамику внес формат дискаунтеров, сопоставимые продажи которого росли наибольшими темпами (16%), что явля-

ется следствием проводимой компанией в сети «Пятерочка» стратегии «самых низких на рынке цен». Данная стратегия привлекла в дискаунтеры новых покупателей, поток которых за прошедший год увеличился на 10%. В то же время формат супермаркетов остается наиболее «слабым», продолжая терять покупателей. Тем не менее политика диверсификации форматов является защитной для компании при смене потребительских предпочтений в меняющихся экономических условиях. Когда благосостояние населения начнет расти, формат супермаркетов, вероятно, выйдет в лидеры роста, при этом завоеванная лояльность к дискаунтерам должна остаться на высоком уровне.

Инвестиционная программа на 2010 г. подтверждена на прежнем уровне.

В течение IV квартала общее количество магазинов Х5 увеличилось на 155 единицы (включая приобретенные в декабре 82 магазина сети «Паттерсон»). За 2009 г. в целом сеть выросла на 271 магазин, что на 38 магазинов больше, чем в 2008 г. Кроме того, компания увеличила объем складских помещений на 118 тыс. кв. м., доведя уровень централизации поставок до 61%. Кроме того, Х5 подтвердила размер инвестиционной программы на 2010 г. на уровне 18 млрд руб., что предполагает открытие 7–10 гипермаркетов, 15 супермаркетов и 200–250 дискаунтеров.

В секторе ритейла предпочитаем облигации Дикси-1. Выпуски облигаций Х5-1 (УТР 8,9% к ofercie 6 июля 2010 г.) и Х5-4 (УТР 9,2% к ofercie 13 июня 2011 г.) в период ажиотажного спроса с начала года снизились в доходности на 130–150 б.п. В условиях дефицита выпусков «качественного» второго эшелона мы не исключаем дальнейшего роста котировок бумаг. Однако в сегменте ритейла мы предпочитаем более доходный выпуск Дикси-1 (УТМ 17,8% к погашению 17 марта 2011 г.), кредитное качество которого не настолько хуже, чтобы оправдать спред более чем в 800 б.п.

Динамика выручки Х5 в разбивке по форматам, млн долл.

	I кв. 2009	II кв. 2009	III кв. 2009	IV кв. 2009	IV кв. 2008	Изм за год, %	2009*	2008*	Изм за год, %
Гипермаркеты	353,0	394,8	418,4	521,6	449,0	16	1 687,9	1 678,0	1
Супермаркеты	540,0	573,7	530,6	662,7	709,0	(7)	2 307,1	2 701,8	(15)
Дискаунтеры	966,3	1 131,1	1 145,2	1 433,9	1 207,1	19	4 676,4	4 464,0	5
on-line продажи	-	-	-	3,1	-	-	3,1	-	-
Всего по Группе	1 859,3	2 099,6	2 094,2	2 621,4	2 365,1	11	6 053,2	6 478,7	(2)

* На основе отчета про-форма, включающего показатели "Карусели" с 1 января 2008 г. и "Паттерсона" с 1 декабря 2009 г.

Источники: данные компании

Динамика выручки Х5 в разбивке по форматам, млн руб.

	I кв. 2009	II кв. 2009	III кв. 2009	IV кв. 2009	IV кв. 2008	Изм за год, %	2009*	2008*	Изм за год, %
Гипермаркеты	11 979,2	12 751,7	13 151,9	15 662,8	12 155,7	29	53 545,7	41 707,4	28
Супермаркеты	18 323,8	18 505,1	16 582,3	19 776,9	19 237,0	3	73 188,2	67 154,4	9
Дискаунтеры	32 785,7	36 568,9	35 966,5	43 028,7	32 640,1	32	148 349,8	110 953,1	34
on-line продажи	-	-	-	98,8	-	-	98,8	-	-
Всего по Группе	63 088,7	67 825,7	65 700,8	78 567,3	64 032,8	23	275 182,5	219 815,0	25

* На основе отчета про-форма, включающего показатели "Карусели" с 1 января 2008 г. и "Паттерсона" с 1 декабря 2009 г.

Источники: данные компании

Надежда Мырскова, myrsikovanv@uralsib.ru

ОГК-2 (NR)

Компания может получить обратно 700 млн руб.

Акционеры ОГК-2 через суд добились возврата компании порядка 700 млн руб., выплаченных в 2007 г. в качестве вознаграждения бывшим менеджерам ОГК-2 в рамках опционной программы. Возвратить средства суд обязал Номос-Банк, которому в конце 2007 г. была перечислена эта сумма.

С учетом операционных показателей компании 700 млн руб. – сумма достаточно существенная, она практически равна чистой прибыли ОГК-2 за I полугодие 2009 г. Поступление такой суммы позитивно с кредитной точки зрения, вместе с тем кредитный профиль подконтрольной Газпрому ОГК-2 и так выглядит весьма устойчивым: согласно отчетности по МСФО за I полугодие 2009 г. совокупный долг компании составил 7,6 млрд руб. при EBITDA по итогам 6 месяцев 2009 г., равной 2,0 млрд руб., отношение Чистый долг/LTM EBITDA находилось на уровне 2,1, а краткосрочный долг был полностью покрыт денежными средствами.

Выпуск облигаций **ОГК-2-1** погашается в июле 2010 г. и в настоящий момент торгуется близко к номиналу с доходностью порядка 9%. С учетом того, что выпуск включен в список РЕПО ЦБ, на данных уровнях бумага выглядит достаточно привлекательно.

Мария Радченко, radchenkomg@uralsib.ru

Календарь предстоящих событий

21 января	Погашение Соллерс-1 (1,5 млрд руб.).
22 января	Оферта ЭФКО-2 (1,5 млрд руб.).
25 января	Погашение МДМ-Банк-2010 (425 млн долл.).
26 января	Оферта МДМ-7 (5 млрд руб.). Оферта Росскат-Капитал-1 (1,2 млрд руб.). Оферта Вымпелком-Инвест-1 (10 млрд руб.). Оферта Ханты-Мансийск СтройРесурс-2 (2 млрд руб.).
27 января	Оферта ЛК Уралсиб-2 (5 млрд руб.). Оферта ЛК Уралсиб-4 (2 млрд руб.). Оферта ЛК Уралсиб-5 (3 млрд руб.). Оферта ЛЭКстрой-2 (2,5 млрд руб.).
28 января	Оферта Уралхимпласт-1 (0,5 млрд руб.). Оферта Жилсоципотека-Финанс-3 (1,5 млрд руб.). Оферта Пенноплэкс Финанс-2 (2,5 млрд руб.).
1 февраля	Погашение АИЖК-2 (1,5 млрд руб.).

Календарь событий денежного рынка

25 января	Выплата НДС и 1/2 акцизов Центробанк разместит беззалоговые кредиты сроком на 3 мес.
26 января	Центробанк разместит беззалоговые кредиты сроком на 5 недель
27 января	Банки должны вернуть Центробанку 49,4 млрд руб. Банки должны вернуть Минфину 55 млрд руб.
28 января	Выплата налога на прибыль
1 февраля	Центробанк ужесточит требования к банкам для получения беззалоговых кредитов

Календарь оферт

Дата оферты	Выпуск	Объем выпуска, млн руб.	Цена оферты, %	Ставка предыдущего купона, %	Новая ставка купона, %	Дата следующей оферты / погашения
26.01.10	МДМ-Банк-7	5000	100	8,4	11,75	19 июля 2012
	Роскат-Капитал-1	1200	100	20,0	-	-
	ВымпелКом-Инвест-1	10000	100	9,05	-	-
	Нижне-Ленское-Инвест-3	1000	100	14,0	14,0	26 июля 2011
	Ханты-Мансийск СтройРесурс-2	2000	100	14,0	-	-

Рынок рублевых облигаций

Выпуск	Объем, млн	Купон, %	Дата			Месяцев до		Цена	Изм.	Торговый объем, шт (осн.+РПС)	Котировки		Доходность, %			Дюр, лет	Рейтинг F/M/S	Сектор
			купона	оферты	погаш	офрт	погаш				покупка	продажа	офрт	погаш	текущ			
КОРПОРАТИВНЫЕ РУБЛЕВЫЕ ОБЛИГАЦИИ																		
7Контин.02	7 000 R	7.80	17.06.10	24.06.10	14.06.12	5.0	29.4	100.00	0.90	1 111	95.06	102.00	7.58		3.89	0.41	торговля	
АВТОВА3об3	5 000 R	9.60	22.06.10		22.06.10		5.3	97.84	-0.66		98.00	98.50		15.44	4.89	0.38	автопром	
АВТОВА3об4	5 000 R	18.50	25.05.10	27.05.10	20.05.14	4.0	52.9	100.00			98.00	100.99	18.80		9.22	0.30	автопром	
АвтомирФ-2	2 000 R	0.10	23.06.10		23.06.10		5.3				1.01						торговля	
АдаманФ2об	2 000 R	16.00	18.02.10		20.05.10		4.2				20.00						строительство	
АИЖК 10об	6 000 R	8.05	15.02.10		15.11.18		107.5	91.96			92.25	94.99		10.16	2.21	4.36	финансы	
АИЖК 11об	10 000 R	8.20	15.03.10		15.09.20		129.9	96.00	1.01	22 011	88.03	95.99		8.50	2.11	5.14	финансы	
АИЖК 2об	1 500 R	11.00	01.02.10		01.02.10		0.6	100.53	0.23	304 000	100.00			-0.36	5.52	0.05	финансы	
АИЖК 3об	2 250 R	9.40	15.04.10		15.10.10		9.1	100.20			99.51	102.50		9.44	2.31	0.67	финансы	
АИЖК 4об	900 R	8.70	01.02.10		01.02.12		24.9	103.00			95.00			7.30	2.13	1.74	финансы	
АИЖК 5об	2 200 R	7.35	15.04.10		15.10.12		33.5	99.00		1	95.60	99.00		8.08	1.83	1.92	финансы	
АИЖК 6об	2 500 R	7.40	15.04.10		15.07.14		54.7	93.80		114 762	1.01	93.80		9.88	1.95	2.77	финансы	
АИЖК 7об	4 000 R	7.68	15.04.10		15.07.16		79.1	92.27		121 848	92.07	93.00		10.07	2.05	3.65	финансы	
АИЖК 8об	5 000 R	7.63	15.03.10	15.03.14	15.06.18	51.0	102.4	92.00		100	89.03	96.00	10.85		2.04	2.71	финансы	
АИЖК 9об	5 000 R	7.49	15.02.10		15.02.17		86.3	91.40		4 247	91.35	92.20		10.13	2.07	3.58	финансы	
АиФ-02	1 000 R	16.00	25.06.10	31.12.10	21.12.12	12.0	35.7	100.15	0.10	30 000	100.05	100.35	16.09		7.97	0.79	телеком	
АК БАРС-03	10 000 R	13.10	27.04.10	05.05.10	25.10.11	4.0	21.6	101.05		15 700	100.96	101.05	8.62		6.46	0.28	банки	
АК БАРС-04	5 000 R	13.00	20.04.10		15.10.13		45.6	100.94	-0.01		100.85	100.95		13.06	6.42	2.66	банки	
Акрон-2	3 500 R	14.05	25.03.10	26.09.11	19.09.13	21.0	44.8	102.50		653	101.67	102.50	12.64		6.84	1.34	сырье	
Альянс-01	3 000 R	14.00	17.03.10		14.09.11		20.2	92.00		29	92.00	95.00		20.81	7.59	1.21	сырье	
Амурмет-02	2 000 R	9.15	26.02.10		26.02.10		1.4										металлургия	
Амурмет-03	3 000 R	8.10	16.04.10		15.04.11		15.2										металлургия	
Амурмет-07	6 000 R	0.00	31.03.10		30.06.12		29.9										металлургия	
Аркада-03	1 200 R	1.00	01.04.10		31.03.11		14.7	2.54	-0.45		2.09	3.00					с/х	
Атомэнпр01	30 000 R	11.50	15.02.10		15.02.14		49.7	100.75		400 001	98.00			2.55	2.53	3.75	энергетика	
Атомэнпр02	30 000 R	11.50	15.02.10		15.02.14		49.7										энергетика	
БалтИнвБ-1	1 000 R	16.00	26.01.10	04.05.10	26.04.11	4.0	15.5	99.90		379	22.01	99.90	16.22		3.99	0.25	банки	
БАНАНА-М-2	1 500 R	11.50	11.02.10		12.08.10		7.0										торговля	
БанкМоск-1	10 000 R	10.64	29.01.10	06.08.10	29.07.11	7.0	18.7	100.87			99.80	101.94	8.82		5.26	0.49	банки	
БанкМоск-2	10 000 R	11.75	05.02.10	12.02.10	01.02.13	1.0	37.1				1.00						банки	
БанкСОЮ303	2 000 R	16.00	26.04.10	28.10.10	02.05.11	10.0	15.7				1.01						банки	
БанкСОЮ304	3 000 R	14.90	17.02.10	22.02.10	23.02.11	1.0	13.5				1.00						банки	
БаренцевФ1	800 R	20.00	05.04.10		04.07.11		17.8	108.90			1.01			13.88	4.58	1.15	потреб. Тов	
Бахетле-1	1 000 R	15.00	19.05.10		19.05.10		4.1	96.65			93.05	100.25		27.24	7.74	0.27	торговля	
БаширэнЗв	1 500 R	8.30	14.03.10		09.03.11		13.9				1.00						энергетика	
Башнефть-01	15 000 R	12.50	22.06.10	21.12.12	13.12.16	36.0	84.1	103.60	-0.05	61 485	103.31	104.25	11.30		6.02	2.28	сырье	
Башнефть-02	15 000 R	12.50	22.06.10	21.12.12	13.12.16	36.0	84.1	103.33	0.03		103.25	103.90	11.41		6.03	2.27	сырье	
Башнефть-03	20 000 R	12.50	22.06.10	21.12.12	13.12.16	36.0	84.1	102.97	-0.23		103.30	104.00	11.56		6.05	2.27	сырье	
Белон 02	2 000 R	17.00	25.02.10	28.02.11	23.02.12	14.0	25.6	105.00		102 740	104.80	105.90	12.26		8.07	0.90	металлургия	
Вагонмаш 2	1 000 R	15.50	16.06.10		15.12.10		11.1	66.00	1.00	4	66.00	73.97		85.20	11.71	0.47	машиностр.	
ВБД ПП 2об	3 000 R	9.00	16.06.10		15.12.10		11.1	100.45	0.35	120 303	99.76	100.45		8.64	4.47	0.82	потреб. тов.	
ВБД ПП 3об	5 000 R	15.00	03.03.10	03.09.10	27.02.13	8.0	38.0	103.59			103.50	104.04	9.06		7.22	0.55	потреб. тов.	
ВИА АИЖК А	9 440 R	8.50	15.03.10		15.03.40		367.2				2.00						финансы	
Виват-фин1	1 000 R	12.10	20.04.10		20.04.10		3.2	91.50			85.00	98.00		56.38	6.59	0.17	торговля	
ВикторияФ2	1 500 R	10.89	16.02.10		16.02.10		4.1	99.50		11	99.51	99.90		17.18	5.46	0.08	торговля	
ВК-Инвест1	10 000 R	9.05	22.01.10	26.01.10	19.07.13	0.0	42.7	100.05	-0.06	7 580	100.04	100.15	4.08		4.51	0.03	телеком	
ВК-Инвест3	10 000 R	15.20	13.07.10	14.07.11	08.07.14	18.0	54.5	109.05	-0.15	50 004	109.05	109.15	8.74		6.95	1.28	телеком	
ВлгТлвТ-2	3 000 R	9.50	01.06.10		30.11.10		10.6	100.00			99.30			9.69	4.74	0.56	телеком	
ВлгТлвТ-3	2 300 R	8.50	01.06.10		30.11.10		10.6	99.07			98.10	99.80		10.30	4.28	0.56	телеком	
ВлгТлвТ-4	3 000 R	12.00	09.03.10	11.03.11	03.09.13	14.0	44.2	102.26			101.00	102.80	10.18		2.93	0.98	телеком	
ВнешрБ 01	1 500 R	14.00	19.05.10	22.11.10	14.11.12	10.0	34.5	99.50			80.00		14.88		7.02	0.71	банки	
Возрожд 01	3 000 R	8.95	03.03.10		03.03.10		1.6	99.95		8	99.92	100.09		9.41	4.46	0.12	банки	
ВТБ - 5 об	15 000 R	15.00	21.01.10	26.04.10	17.10.13	3.0	45.7	101.99					7.27		3.67	0.25	банки	
ВТБ - 6 об	15 000 R	13.25	14.04.10	16.07.10	06.07.16	6.0	78.8	102.92	0.31	82 269	102.60	102.77	7.28		3.21	0.46	банки	
ВТБ 24-1-ИП	15 000 R	9.70	17.03.10	20.12.11	10.12.14	23.0	59.7										банки	
ВТБ24 01	6 000 R	11.50	07.04.10		05.10.11		20.9	104.00	-0.40	25 009	104.00	105.00		9.12	5.51	1.44	банки	
ВТБ24 02	10 000 R	11.60	09.02.10	15.02.10	05.02.13	1.0	37.2				100.00						банки	
ВТБ24 03	6 000 R	10.50	02.06.10	08.06.10	29.05.13	5.0	41.0	100.94	-4.06		100.01		7.70		5.19	0.37	банки	
ВТБ24 04	8 000 R	11.85	25.02.10	01.09.10	20.02.14	8.0	49.9	102.00		10 000	101.85	102.74	8.35		5.79	0.55	банки	
ВТБ-ЛизФ01	8 000 R	9.80	11.02.10	15.11.10	06.11.14	10.0	58.5	101.40			100.50	100.95	21.28		2.41	0.62	финансы	
ВТБ-ЛизФ02	10 000 R	14.00	13.04.10		07.07.15		66.6	102.40		7 667	102.07	102.95		26.57	3.41	2.01	финансы	
ВТБ-ЛизФ03	5 000 R	14.00	16.03.10	17.06.10	07.06.16	5.0	77.8	102.50			102.02	102.44	7.92		3.40	0.38	финансы	
ВТБ-ЛизФ04	5 000 R	14.00	16.03.10	17.06.10	07.06.16	5.0	77.8	102.40			100.00	102.75	8.17		3.41	0.38	финансы	
ВТБ-ЛизФ07	5 000 R	9.70	10.03.10	10.12.10	30.11.16	11.0	83.7	101.24		38 000	98.00	102.00		8.45	2.39	0.80	финансы	
Газнефть3	8 000 R	14.75	19.01.10	23.07.12	12.07.16	31.0	79.0	113.86					8.62		6.46	1.92	сырье	
Газнефть4	10 000 R	16.70	20.04.10	25.04.11	09.04.19	16												

Рынок рублевых облигаций

Выпуск	Объем, млн	Купон, %	Дата			Месяцев до		Цена	Изм.	Торговый объем, шт (осн.+РПС)	Котировки		Доходность, %			Дюр, лет	Рейтинг F/M/S	Сектор	
			кулона	оферты	погаш	офрт	погаш				покупка	продажа	офрт	погаш	текущ				
КОРПОРАТИВНЫЕ РУБЛЕВЫЕ ОБЛИГАЦИИ (продолжение)																			
ГЭС 02	1 500 R	12.00	27.04.10		23.04.13		39.8	96.22			19.05	99.99		13.90	6.22	2.39		торговля	
ДальСаз2об	2 000 R	8.85	02.06.10	04.06.10	30.05.12		5.0	100.29			99.30	100.15		8.08	4.40	0.35	BB-/	телеком	
ДальСазБО5	1 500 R	15.00	19.01.10	21.07.11	17.07.12		18.0	108.35						9.12	6.90	1.21		телеком	
ДВТГ-Ф 01	1 000 R	14.50	02.02.10		03.08.10			21.13			12.26	30.00			34.22			транспорт	
ДВТГ-Ф 02	5 000 R	14.50	21.01.10	30.07.10	18.07.13		7.0	42.7										транспорт	
ДФК-01	5 000 R	10.50	12.03.10	18.03.11	08.03.13		14.0	38.3	67.50		40.01	95.00		56.52	7.76	0.68		энергетика	
Дев.-Юг 01	1 000 R	18.00	18.05.10		18.05.10			4.1			1.01							девелопмент	
ДельтаКр-2	2 000 R	7.78	24.02.10		30.05.10		4.5	98.52	-0.98		98.50	99.50		12.20	1.97	0.32	/Baa1/	банки	
ДжейЭфСиг1	2 000 R	16.00	22.04.10	22.04.10	20.10.11		3.0	21.4	100.15		100.00	102.00		15.69	7.97	0.23	//CCC+	торговля	
ДКСИФин-1	3 000 R	9.25	18.03.10		17.03.11			14.2	92.60	0.25	91.96	92.98		17.11	4.98	0.94		торговля	
ДМЦЕНТРоБ1	1 150 R	8.50	05.06.10		26.05.15			65.2	73.51	-0.14	73.51	75.09		16.69	5.73	3.58		торговля	
Домоцентр1	1 000 R	20.00	08.07.10		08.07.10			5.8			24.99							торговля	
ЕАБР-3	5 000 R	10.50	04.05.10	03.11.11	25.10.16		22.0	82.5	102.50	0.40	102.30	102.74		8.92	5.11	1.59	BBB/A3/BBB	банки	
ЕБРР 01обл	5 000 R	8.00	10.02.10		12.05.10			3.9	100.40		100.30	100.40		6.89	1.99	0.30	AAA/Aaa/AAA	банки	
ЕБРР 02обл	5 000 R	8.52	21.01.10		21.04.11			15.4	99.54					9.21	2.13	1.09	AAA/Aaa/AAA	банки	
ЕБРР 03обл	7 500 R	7.43	10.03.10		07.09.11			20.0	99.52		100.45	100.70		7.97	1.86	1.44	AAA/Aaa/AAA	банки	
ЕБРР 04обл	3 000 R	6.70	18.03.10		12.06.14			53.6	100.42		100.30	101.30		6.75	1.66	3.59	AAA/Aaa/AAA	банки	
ЕБРР 05обл	5 000 R	6.14	14.04.10		09.04.14			51.5	100.61	0.36	100.25	101.25		6.11	1.52	3.54	AAA/Aaa/AAA	банки	
ЕврокомФК2	3 000 R	16.00	10.06.10		10.06.10			4.9									/C/	финансы	
ЕврокомФК3	3 000 R	16.00	18.06.10		18.06.10			5.1									/C/	финансы	
ЕврокомФК5	5 000 R	16.00	16.03.10		15.03.11			14.1									/C/	финансы	
ЕВРОПА-01	1 200 R	11.00	15.04.10		14.10.10			9.1										торговля	
ЕЭС-К-02	1 000 R	8.74	08.04.10	13.04.10	05.04.12		3.0	27.0			20.00							энергетика	
Желдорин-1	1 500 R	18.00	01.06.10		30.11.10			10.6	103.50		93.00	104.00		14.01	8.67	0.73		финансы	
Желдорин-2	2 500 R	18.00	22.04.10	04.05.10	19.04.12		4.0	27.5	101.11		20.13	102.00		12.28	8.88	0.26		финансы	
Желдорин-3	2 000 R	13.00	24.03.10		19.09.12			32.6	100.00		99.30	100.00		13.40	6.48	1.99		финансы	
Железобет1	1 000 R	12.00	19.02.10	20.08.10	27.05.11		7.0	16.6	57.01		13.01	101.01		195.37	5.25	0.19		производство	
ЖилсоцФ-2	1 500 R	16.00	15.04.10		15.04.10			3.0	100.00		1.01			16.29	7.98	0.21		финансы	
ЗавГросс01	1 000 R	18.00	22.04.10		22.04.10			3.2	5.50	2.00	4.32	5.30			87.87			потреб. тов.	
Зенит Зобл	3 000 R	16.00	12.05.10	14.05.10	09.11.11		4.0	22.1	102.40	-0.05	102.25	102.40		8.18	7.79	0.30	B/Ba3/	банки	
Зенит Фобл	3 000 R	16.00	06.04.10		06.04.10			2.7	102.10	0.20	101.70	102.10			6.28	7.86	0.21	B/Ba3/	банки
Зенит Фобл	5 000 R	10.85	08.06.10	09.12.10	04.06.13		11.0	41.2	101.20		101.15	101.20		9.56	5.35	0.80	B/Ba3/	банки	
Зенит Фобл	3 000 R	15.00	06.07.10	08.07.10	01.07.14		6.0	54.3	102.60	-0.02	102.51	102.78		9.32	7.29	0.44	B/Ba3/	банки	
ИжАвто 02	2 000 R	18.00	10.06.10		09.06.11			17.0										автопром	
ИКСФин 01	9 000 R	7.60	06.07.10	06.07.10	01.07.14		6.0	54.3	99.25	-0.10	99.25	99.50		9.47	3.82	0.43		торговля	
ИКСФин 04	8 000 R	18.46	10.06.10	13.06.11	02.06.16		17.0	77.7	112.10	-0.10	112.00	112.10		9.17	8.21	1.18		торговля	
Инпром 02	1 000 R	13.00	15.07.10		15.07.10			6.0	29.00		24.01	33.99			22.35			металлургия	
Инпром 03	1 300 R	9.50	19.05.10		18.05.11			16.3	43.18	-6.32	36.00	54.00		111.44	10.97	0.58		металлургия	
ИнтергаФ-2	3 000 R	16.75	01.06.10		29.11.11			22.8	101.25	-0.50	101.25	101.75		16.55	8.25	1.42		сервис	
Интурист-1	1 000 R	9.00	21.04.10		21.04.10			3.2	96.91	-0.09	97.50	98.50		22.62	4.63	0.22		сервис	
ИРКУТ-03об	3 250 R	8.74	18.03.10		16.09.10			8.1	98.01	-0.99	98.00			12.23	4.45	0.58	/Ba2/	машиностр.	
ИркЭнерго1	5 000 R	15.50	03.06.10		28.11.13			47.1			1.01						/отозван/В-	энергетика	
ИтераФ-1	5 000 R	18.90	25.05.10	29.05.10	20.11.12		4.0	34.7	103.49	2.28	98.59	103.48		8.56	9.11	0.34		сырье	
Камаз-Фин2	1 500 R	11.25	19.03.10		17.09.10			8.2			1.00							автопром	
Карус.Ф 01	3 000 R	12.00	18.03.10		12.09.13			44.5			1.00							торговля	
Каустик 2	850 R	18.00	08.04.10		07.07.11			17.9	99.89		98.05	99.79		19.41	4.49	0.66		химия	
Киров.зд1	1 500 R	74.30	24.03.10		24.03.10			2.3			1.01							машиностр.	
КИТФинБ-02	1 000 R	13.00	23.03.10		23.03.10			2.2			1.00							банки	
КМБ-Банк2	3 400 R	11.00	02.06.10		30.11.11			22.8			1.01						/Caa2/CCC+/	банки	
КмплФин 01	1 000 R	15.50	04.02.10		04.02.10			0.7										торговля	
КМПО-Фин01	1 000 R	11.30	16.03.10		16.03.10			2.0			1.01							машиностр.	
Кокс 02	5 000 R	8.70	18.03.10	22.03.10	15.03.12		2.0	26.3	98.74		97.00	99.50		15.89	4.39	0.16		металлургия	
КомоСГр. 1	2 000 R	18.00	15.07.10	15.07.10	14.07.11		6.0	18.2			19.87							с/х	
КОПЕЙКА 02	4 000 R	16.50	17.02.10		15.02.12			25.4	101.08		100.00			16.84	4.07	1.51	//CCC+	торговля	
КОПЕЙКА 03	4 000 R	9.80	17.02.10		15.02.12			25.4	99.50		98.00	101.00		10.45	2.46	1.70	//CCC+	торговля	
КосмосФин1	2 000 R	17.00	17.06.10	01.07.10	16.06.11		6.0	17.2	94.19		19.61			32.23	9.00	0.34		строительство	
КрЕврБ-01	3 500 R	10.00	03.02.10		03.02.10			0.6			1.01							финансы	
КрЕврБ-02	4 000 R	11.50	29.06.10		28.06.11			17.6	101.42		1.01			10.68	5.65	1.24	/Ba3/	финансы	
Кубаньэн-1	3 000 R	7.85	20.01.10		21.07.10			6.2	100.00		1.01			8.00	3.91	0.46	/Ba3/	энергетика	
КуйБАзот-2	2 000 R	8.80	05.03.10		04.03.11			13.8	93.10	0.10	93.10	93.75		16.27	4.71	0.92		химия	
Лаверна 01	1 000 R	4.00	08.04.10		08.04.10			2.8			1.01							торговля	
ЛенСпецСМУ-1	2 000 R	16.00	23.03.10		07.12.12			35.2	100.50	0.13	100.11	100.50		16.63	3.92	1.41	//B	строительство	
Ленэнерг02	3 000 R	8.54	29.01.10		27.01.12			24.7	96.80	-1.20	96.70	97.84		10.59	4.40	1.66	/Ba2/	энергетика	
Ленэнерг03	3 000 R	8.02	21.04.10		18.04.12			27.5	95.50		95.50	95.60		10.56	4.19	1.87		энергетика	
ЛСР 02 обл	5 000 R	13.25	04.02.10	09.02.10	01.08.13		1.0	43.1	99.75	-0.19	99.75	99.95		14.56	6.62	0.06	B-/B3/	строительство	
ЛСР-Инв 02	3 000 R	17.00	15.07.10	15.07.10	14.07.11		6.0	18.2			19.00						B-/B3/	строительство	
ЛукойлЗобл	8 000 R	7.10</																	

Рынок рублевых облигаций

Выпуск	Объем, млн	Купон, %	Дата			Месяцев до		Цена	Изм.	Торговый объем, шт (осн.+РПС)	Котировки		Доходность, %			Дюр, лет	Рейтинг F/M/S	Сектор	
			купона	оферты	погаш	офрт	погаш				покупка	продажа	офрт	погаш	текущ				
КОРПОРАТИВНЫЕ РУБЛЕВЫЕ ОБЛИГАЦИИ (продолжение)																			
МБРР 03обл	3 000 R	15.00	26.01.10	28.10.10	23.04.13	10.0	39.8	104.00		2 700	103.90	104.30	9.88		3.60	0.67	V+/B1/	финансы	
МБРР 04обл	5 000 R	15.00	04.03.10	05.03.10	27.02.14	2.0	50.1	100.92	-0.02		100.85	101.00	7.61		7.41	0.12	V+/B1/	финансы	
МБРР 05обл	5 000 R	15.00	17.06.10	21.06.10	12.06.14	5.0	53.6	102.50	0.10	107 000	102.40	102.70	8.71		7.30	0.40	V+/B1/	финансы	
МГТС-05 об	1 500 R	16.00	25.05.10		25.05.10		4.3	101.04			1.00			13.19	7.90	0.32	/Ba3/BB-	телеком	
МДМ-Банк БО-01	5 000 R	12.75	03.06.10		29.11.12		35.0	103.69	0.89	71 676	103.00	103.69			11.52	6.13	2.22	BB/Ba1/BB	банки
МежТромБ-1	3 000 R	13.25	29.06.10	28.01.10	03.01.18	0.0	97.0				100.05								банки
Метсерв-Ф1	1 500 R	12.00	26.05.10	04.06.10	23.05.12	5.0	28.6	98.50		1 462	90.50	98.50	15.89		6.08	0.33		торговля	
Мечел 2об	5 000 R	8.40	16.06.10	21.06.10	12.06.13	5.0	41.5	99.15	0.25	224 172	98.92	99.15	10.43		4.22	0.39		металлургия	
Мечел 4об	5 000 R	19.00	28.01.10	30.07.12	21.07.16	31.0	79.3	114.60	-0.13	50 618	114.15	114.60	12.72		4.13	1.81		металлургия	
Мечел 5об	5 000 R	12.50	19.01.10	18.10.12	09.10.18	34.0	106.3	99.75					13.19		3.12	2.04		металлургия	
МечелБО-01	5 000 R	12.50	14.05.10	11.11.11	09.11.12	22.0	34.3	100.55	0.25	528 980	100.13	100.40			12.50	6.20	1.47		металлургия
МИА-3об	1 500 R	7.95	25.02.10	06.09.10	24.02.12	8.0	25.7	97.56			90.00	100.00	12.09		2.03	0.56	/Ba2/	финансы	
МИА-4об ип	2 000 R	12.50	08.04.10	21.10.10	01.10.15	9.0	69.5	100.00			90.00	100.00	12.43		3.12	0.66	/Ba2/	финансы	
МИА-5об	2 000 R	13.50	21.01.10	29.07.10	17.07.14	6.0	54.8	100.79					11.98		3.34	0.45	/Ba2/	финансы	
МИАН-Дев-1	2 000 R	13.00	02.03.10		02.03.10		1.5												девелопмент
МиГ-Ф 02	3 000 R	0.10	09.03.10		06.09.11		20.0												машиностр.
Микоян-2об	2 000 R	18.50	11.02.10	25.02.10	07.02.13	1.0	37.3				100.50								потреб. Тов
М-ИНДУСТР	1 000 R	12.25	16.02.10		16.08.11		19.3	17.66	-0.22	910	17.20	17.65		276.54	34.59	0.28			строительство
М-Индустр2	1 500 R	16.00	14.07.10	18.01.10	10.07.13	0.0	42.4	99.90			42.00		1.47		7.99	0.01			строительство
МираторФ1	2 500 R	19.00	04.02.10	05.08.10	02.08.12	7.0	31.0	100.34	-1.66		100.20	101.49	19.08		9.44	0.43			потреб. Тов.
Митланд-Ф1	1 000 R	13.50	16.02.10		16.02.10		1.1	8.70	3.70		2.01	15.40			38.67				потреб. тов.
МИЗЛЬ-Ф 01	1 500 R	11.50	13.07.10		13.07.10		6.0				1.01								девелопмент
МКБ 03обл	2 000 R	15.00	16.06.10		16.06.10		5.1	100.28			100.00	101.25		14.70	7.46	0.36	V-/B1/	банки	
МКБ 04обл	2 000 R	15.00	16.03.10		15.03.11		14.1	101.19			98.05	102.00		14.28	7.39	0.93	V-/B1/	банки	
МКБ 05обл	2 000 R	15.00	28.04.10	05.05.10	25.04.12	4.0	27.7	101.18			100.00	102.98	10.08		7.39	0.27	V-/B1/	банки	
МКБ 06обл	2 000 R	16.00	09.02.10	16.08.10	07.08.12	7.0	31.2	101.63			98.01	103.00	12.92		7.85	0.48	V-/B1/	банки	
ММК БО-01	5 000 R	9.45	20.06.10	22.11.10	15.11.12	10.0	34.5	100.60	-0.20	6 490	100.60	100.75	8.74		4.68	0.76	BB/Ba3/BB	Металлургия	
ММК БО-02	10 000 R	9.70	16.06.10	16.12.11	12.12.12	23.0	35.4	101.00	0.15	789 000	100.90	101.14	9.29		4.79	1.63	BB/Ba3/BB	Металлургия	
ММ-Фин 01	1 000 R	14.00	02.03.10	02.03.10	26.02.13	2.0	37.9				0.01								девелопмент
ММ-Фин 02	1 500 R	10.00	06.07.10	07.07.10	03.07.12	6.0	30.0	47.46			0.01	94.90	427.83		10.51	0.09			девелопмент
МОИА	1 500 R	9.00	21.06.10		21.12.10		11.3												финансы
МОИА 02	3 000 R	7.99	08.03.10		07.09.11		20.0												финансы
МОИА 03	5 000 R	7.75	14.06.10		14.06.14		53.7												финансы
МОРЕ-П 01	1 000 R	15.50	02.02.10	08.02.10	03.08.10	1.0	6.7				1.01								девелопмент
МоскомБ-2	3 000 R	14.00	16.02.10	16.02.10	15.02.11	1.0	13.2				1.00								банки
МоскомБ-3	5 000 R	15.00	16.06.10	17.06.10	12.06.13	5.0	41.5				19.88								банки
МОСМАРТФ 1	2 000 R	0.01	15.04.10	20.10.10	12.04.12	9.0	27.3	91.58			45.00	96.00	12.25		0.00	0.68			торговля
МособгазФ2	3 000 R	9.25	25.06.10		24.06.12		29.7	84.03		5	85.51	89.79		23.90	5.52	1.09			сервис
Мособлгаз1	2 500 R	12.00	16.05.10		17.05.11		16.2	49.98			3.00	96.97		94.19	12.04	0.62			услуги
Мособлтр-2	4 000 R	21.00	26.03.10		26.03.11		14.5											/ID	финансы
МосТрАвтФ1	7 500 R	11.80	22.06.10		18.12.12		35.6				1.01							//CC	транспорт
Мосэнерго1	5 000 R	12.50	16.03.10		13.09.11		20.2	105.49	0.29	89 796	105.30	105.49		9.05	5.91	1.37	//BB-		энергетика
Мосэнерго2	5 000 R	7.65	25.02.10	01.03.12	18.02.16	26.0	74.2	97.01	-0.39	19 240	97.01	97.50	9.37		3.93	1.78	//BB-		энергетика
Мосэнерго3	5 000 R	10.25	04.06.10	06.12.12	28.11.14	35.0	59.3	102.10	0.02	143 489	101.85	102.10	9.56		5.01	2.33	//BB-		энергетика
МосэнергоБО-2	2 000 R	11.45	25.02.10		26.08.10		7.4	101.90	0.25		101.65	102.19		8.33	5.60	0.54	//BB-		энергетика
МОЭК-01	3 500 R	18.00	28.01.10	11.02.10	25.07.13	1.0	42.9	100.33	-0.02	3 326	100.34	100.50	4.21		4.47	0.07	BB+//		энергетика
МОЭСК-01	6 000 R	8.05	09.03.10		06.09.11		20.0	96.68			95.00	96.80		10.55	4.15	1.38			энергетика
МРСК Ур.01	1 000 R	8.15	25.05.10	26.05.10	22.05.12	4.0	28.6	51.00			2.01	99.99	585.49		7.97	0.05			энергетика
МТС 01	10 000 R	14.01	22.04.10	23.04.10	17.10.13	3.0	45.7	101.80		2 001	101.70	101.80	6.99		6.86	0.25	BB+/Ba2/BB		телеком
МТС 02	10 000 R	14.01	27.04.10	27.04.10	20.10.15	3.0	70.1	101.84		6 101	101.54	101.71	7.26		6.86	0.26	BB+/Ba2/BB		телеком
МТС 03	4 000 R	8.70	22.06.10	22.06.10	12.06.18	5.0	102.3	100.20	-0.15	31 980	100.00	100.20	8.36		4.33	0.40	BB+/Ba2/BB		телеком
МТС 04	15 000 R	16.75	18.05.10	19.05.11	13.05.14	16.0	52.6	109.60	-0.05	374 318	109.35	109.60	8.66		15.24	1.11			телеком
МТС 05	15 000 R	14.25	27.07.10	26.07.12	19.07.16	31.0	79.2	110.50	-0.10	161 501	110.50	110.60	9.30		12.86	2.00	BB+/Ba2/BB		телеком
НКНХ-04 об	1 500 R	10.00	29.03.10		26.03.12		26.7				1.01								химия
НЛМК-БО-01	5 000 R	9.75	08.06.10		04.12.12		35.1	101.62	-0.38	320 000	102.00	102.10		9.30	4.78	2.35	V/B1/		металлургия
НЛМК-БО-05	10 000 R	10.70	04.05.10		30.10.12		34.0	103.73	-0.82	325 150	104.05	104.65		9.40	5.17	2.23			металлургия
НОМОС 11в	5 000 R	15.00	07.07.10	12.07.10	02.07.14	6.0	54.3	102.75	-0.10		102.75	102.95	8.88		7.28	0.45	V+/Ba3/		банки
НОМОС 8в	3 000 R	15.00	17.02.10	22.02.10	16.02.11	1.0	13.2	100.90			100.65	100.88	4.21		7.41	0.10	V+/Ba3/		банки
НОМОС 9в	5 000 R	15.00	18.06.10	23.06.10	14.06.13	5.0	41.5	102.60	0.01	35 630	102.53	102.60	8.46		7.29	0.40	V+/Ba3/		банки
НТС-01	1 000 R	15.00	27.04.10		26.04.11		15.5	90.07			17.01	100.00		25.90	8.30	0.93			торговля
НФК-3	2 000 R	18.00	27.04.10	05.05.10	03.05.11	4.0	15.8	51.50			1.01	102.00	854.20		17.42	0.03	/B2/B-		финансы
ОбКондФ-01</																			

Рынок рублевых облигаций

Выпуск	Объем, млн	Купон, %	Дата			Месяцев до		Цена	Изм.	Торговый объем, шт (осн.+РПС)	Котировки		Доходность, %			Дюр, лет	Рейтинг F/M/S	Сектор
			купоны	оферты	погаш	офрт	погаш				покупка	продажа	офрт	погаш	текущ			
КОРПОРАТИВНЫЕ РУБЛЕВЫЕ ОБЛИГАЦИИ (продолжение)																		
ПромТр03об	5 000 R	18.00	27.01.10	28.01.11	24.07.13	13.0	42.9	49.80	3.05	956	47.01	49.80	141.00		18.02	0.35		машиностр.
ПротекФин1	5 000 R	12.00	05.05.10		02.11.11		21.9	100.00			19.99			12.33	5.98	1.46		торговля
ПротонФин1	1 000 R	16.00	15.06.10	22.06.10	12.06.12	5.0	29.3				1.01							машиностр.
РазгуляйФ2	2 000 R	17.00	30.03.10	15.04.10	27.09.11	3.0	20.7	90.09			1.01	95.00	71.68		9.41	0.14		с/х
РазгуляйФ3	3 000 R	17.00	19.03.10		16.03.12		26.4	92.00		257	87.01	92.00		22.95	9.21	1.45		с/х
РазгуляйФ4	3 000 R	17.00	26.05.10	02.06.11	22.05.13	17.0	40.8	84.27	-0.73		85.00	96.99	34.11		10.06	0.93		с/х
РазгуляйФ5	2 000 R	17.00	28.04.10	30.04.10	23.10.13	4.0	45.9				1.01							с/х
Райффайзен-4	10 000 R	13.50	08.06.10	08.12.11	03.12.13	23.0	47.3	100.45			95.00		13.60		6.70	1.51	BBB+/Baa1/BBB-	банки
РВКФинанс1	1 750 R	19.00	21.01.10	28.07.10	21.07.11	6.0	18.4	104.48					9.80		9.07	0.44		услуги
РенКап-1	2 000 R	14.50	02.03.10		02.03.10		1.5	99.85	0.14	608	99.85	99.90		15.91	7.24	0.11	CCC/B1/B-	банки
РенКап-2	3 000 R	22.00	11.04.10	15.10.10	04.04.12	9.0	27.0	101.90	-0.30		101.50	102.49	19.40		10.71	0.58	CCC/B1/B-	банки
РенКап-3	4 000 R	25.00	13.06.10	18.06.10	06.06.12	5.0	29.1	102.50	-0.18	8 621	102.30	102.50	18.40		12.10	0.36	CCC/B1/B-	банки
РЕСТОРАНСЗ	1 000 R	18.00	28.05.10	03.06.10	26.11.10	5.0	10.5	95.76			90.01	101.50	31.67		9.37	0.29		услуги
РЖД БО-01	15 000 R	9.40	09.06.10		05.12.12		35.2	102.19	0.09	391 387	102.00	102.20		8.70	4.59	2.37	BBB/Baa1/BBB	транспорт
РЖД-06обл	10 000 R	7.35	12.05.10		10.11.10		10.0	99.92	-0.48	7 999	99.92	100.05		7.57	3.67	0.74	BBB/Baa1/BBB	транспорт
РЖД-07обл	5 000 R	7.55	12.05.10		07.11.12		34.2	95.06			95.02	99.00		9.82	3.96	2.32	BBB/Baa1/BBB	транспорт
РЖД-08обл	20 000 R	8.50	07.07.10		06.07.11		17.9	100.20	-0.30		100.25	100.60		8.52	4.23	1.30	BBB/Baa1/BBB	транспорт
РЖД-09обл	15 000 R	13.50	19.05.10	21.05.10	13.11.13	4.0	46.6	102.15	-0.02	233 460	102.16	102.25	6.93		6.59	0.32	BBB/Baa1/BBB	транспорт
РЖД-10обл	15 000 R	15.00	11.03.10		06.03.14		50.4	121.00	-0.50	1446 736	120.96	121.00		9.02	6.18	2.92	BBB/Baa1/BBB	транспорт
РЖД-11обл	15 000 R	13.50	26.05.10	28.05.10	18.11.15	4.0	71.1	102.30	0.10	2 000	102.20	102.41		6.86	6.58	0.34	BBB/Baa1/BBB	транспорт
РЖД-12обл	15 000 R	14.90	27.05.10	28.11.11	16.05.19	23.0	113.6	111.20	0.20	185 836	111.10	111.20		8.38	6.68	1.55	BBB/Baa1/BBB	транспорт
РЖД-13обл	15 000 R	13.88	11.03.10		06.03.14		50.4	101.59	0.34		101.35	101.74		13.80	6.81	2.77	BBB/Baa1/BBB	транспорт
РЖД-14обл	15 000 R	13.40	13.04.10		07.04.15		63.6	101.63			101.35	101.65		13.37	6.58	3.36	BBB/Baa1/BBB	транспорт
РЖД-15обл	15 000 R	12.84	28.06.10	26.12.12	20.06.16	36.0	78.3	103.75	0.14		103.40	103.90	11.60		6.17	2.28	BBB/Baa1/BBB	транспорт
РЖД-16обл	15 000 R	14.33	14.06.10	13.06.11	05.06.17	17.0	89.9	108.17	-0.03		108.10	108.30		8.22	6.60	1.22	BBB/Baa1/BBB	транспорт
РЖД-17обл	15 000 R	14.05	25.01.10	24.07.13	16.07.18	43.0	103.5	103.65	-1.34				12.06		6.76	2.47	BBB/Baa1/BBB	транспорт
РЖД-18обл	15 000 R	14.25	25.01.10	23.07.14	15.07.19	55.0	115.6	103.51	-1.24				12.55		6.86	2.97	BBB/Baa1/BBB	транспорт
РЖД-19обл	15 000 R	13.50	25.01.10	27.07.11	08.07.24	19.0	176.3	106.38					9.09		6.33	1.24	BBB/Baa1/BBB	транспорт
РМК-ФИН 01	3 000 R	8.75	06.04.10		06.04.10		2.7	98.45		2	96.06	98.45		16.57	4.43	0.19		металлургия
Росбанк-А3	5 000 R	12.00	05.05.10	16.05.11	06.11.13	16.0	46.4	103.60		3 031	103.26	103.69	9.01		5.81	1.14	BBB+/Baa3/BB+	банки
Росбанк-А5	5 000 R	12.00	05.05.10	16.05.11	07.11.14	16.0	58.6	103.30	-0.20	6 000	103.26	103.69	9.26		5.82	1.14	BBB+/Baa3/BB+	банки
РоссельБ 2	7 000 R	7.85	17.02.10		16.02.11		13.2	100.08		99	99.90	100.08		8.00	1.96	0.96	BBB/Baa1/	банки
РоссельБ 3	10 000 R	7.34	18.02.10	22.02.10	09.02.17	1.0	86.1	100.10	0.05	260 000	100.10	100.19	5.60		3.66	0.10	BBB/Baa1/	банки
РоссельБ 4	10 000 R	11.50	07.04.10	07.10.11	27.09.17	21.0	93.7	102.91			103.00		9.80		5.57	1.43	BBB/Baa1/	банки
РоссельБ 5	10 000 R	13.50	08.06.10	08.12.11	27.11.18	23.0	107.9	100.00			100.00		13.90		6.73	1.50	BBB/Baa1/	банки
РоссельБ 7	5 000 R	13.95	15.06.10	17.06.10	05.06.18	5.0	102.1	102.81		52 000	102.81		6.93		6.77	0.39	BBB/Baa1/	банки
РоссельБ 8	5 000 R	10.10	27.05.10	26.11.12	14.11.19	35.0	119.7	103.00	-0.90	2 249	102.75	103.00		9.04	4.89	2.32	BBB/Baa1/	банки
РоссельБ 9	5 000 R	10.10	27.05.10	26.11.12	14.11.19	35.0	119.7	103.20	-0.80	30 001	103.00	103.65		8.96	4.88	2.33	BBB/Baa1/	банки
РосТ-Лини1	1 000 R	0.10	08.07.10	17.07.10	08.07.10	6.0	5.8											торговля
РТК-ЛИЗ 5с	2 250 R	8.35	11.02.10		12.08.10		7.0	93.00		816	92.06	93.25		27.73	4.48	0.33		финансы
РубПлсPer1	1 000 R	20.00	01.06.10		01.06.10		4.6	59.30			19.60	99.00		365.04	16.82	0.08		торговля
РусМасла-2	1 000 R	15.00	01.04.10	08.04.10	29.03.12	3.0	26.8	19.29			15.00	49.00			38.77			потреб. тов.
РусМоре об	2 000 R	18.00	18.03.10	21.06.10	14.06.12	5.0	29.4	65.20			28.41	102.00	225.09		6.88	0.13		потреб. тов.
РусНефть1	7 000 R	13.00	11.06.10		10.12.10		11.0	100.00			87.25	105.00		13.38	6.48	0.77		сырье
РусСтанд-5	5 000 R	14.75	11.03.10		09.09.10		7.9				20.30						BB-/Ba2/B+	банки
РусСтанд-6	6 000 R	15.00	10.02.10	17.02.10	09.02.11	1.0	13.0	100.70			100.40	100.80	3.93		7.43	0.09	BB-/Ba2/B+	банки
РусСтанд-7	5 000 R	15.00	23.03.10	01.04.10	20.09.11	3.0	20.4	100.83			20.18	101.00	9.14		7.42	0.19	BB-/Ba2/B+	банки
РусСтанд-8	5 000 R	14.00	16.04.10	22.10.10	13.04.12	9.0	27.3	101.71	-0.09	154 646	101.68	101.71	11.53		6.86	0.66	BB-/Ba2/B+	банки
Русфинанс4	4 000 R	7.74	12.02.10		12.02.10		0.9	98.00		19 900	99.00	100.50		39.04	3.94	0.06	/Baa2/BB+	банки
РусьБанк-2	2 000 R	14.50	22.02.10		22.02.10		1.3	100.20	-0.29	1 002	100.01	100.50		12.53	7.26	0.09	/B2/	банки
Рыбкэб-1	1 000 R	19.00	02.03.10	04.03.10	28.02.12	2.0	25.8				2.00							производство
СатурнНПО2	2 000 R	16.50	21.03.10	21.03.10	20.09.11	2.0	20.4	94.23			94.00	99.99	60.55		8.78	0.11		производство
СатурнНПО3	3 500 R	10.00	07.06.10		06.06.14		53.4				5.00							машиностр.
СБ-Финанс1	1 500 R	1.00	22.03.10	25.06.10	18.06.12	5.0	29.5											потреб. тов.
СвобСокол3	1 200 R	18.00	25.05.10	23.11.10	24.05.11	10.0	16.5	73.58			50.00	98.99	71.45		12.20	0.47		производство
СвязьБанк1	2 000 R	16.00	21.01.10		21.04.11		15.4											/B2/
Северсталь БО-01	15 000 R	14.00	23.03.10	20.09.11	18.09.12	20.0	32.6	106.50	0.10	172 568	106.30	106.50	9.92		6.56	1.36	V+/Ba3/BB-	сырье
СевКаб 03	1 500 R	10.50	30.03.10		27.03.12		26.7	50.26			1.02	99.49			5.21	1.18		производство
СевКаб 04	2 000 R	9.50	23.02.10		21.05.13		40.7	28.00	0.50	6	26.40	28.00		76.82	8.46	1.29		производство
СевСтАвто	1 500 R	8.00	21.01.10		21.01.10		0.2	99.83	0.32	77	99.51	99.83		19.28	4.00	0.01		автопром
СевСтАвто2	3 000 R	7.70	20.01.10	26.07.10	17.07.13	6.0	42.6	96.08	-0.21				16.15					

Рынок рублевых облигаций

Выпуск	Объем, млн	Купон, %	Дата			Месяцев до		Цена	Изм.	Торговый объем, шт (осн.+РПС)	Котировки		Доходность, %			Дюр, лет	Рейтинг FIM/S	Сектор
			купона	оферты	погаш	офрт	погаш				покупка	продажа	офрт	погаш	текущ			
КОРПОРАТИВНЫЕ РУБЛЕВЫЕ ОБЛИГАЦИИ (продолжение)																		
СпецСтр2 1	2 000 R		20.05.10		20.05.10		4.2	35.02			0.03	70.00					строительство	
СПК об.01	1 000 R	14.00	25.05.10		25.05.10		4.3	50.00			1.01	99.00		657.98	13.96	0.05	торговля	
СтИндустр1	1 000 R		08.07.10		07.07.11		17.9	20.00			0.97	89.95		198.00		0.50	строительство	
СтрТрГаз02	5 000 R	8.49	16.07.10		13.07.12		30.3	86.00	10 509		85.06	86.00		16.07	4.92	1.96	строительство	
СтрТрГаз03	5 000 R	16.00	15.04.10	19.04.10	11.04.13	3.0	39.4	100.32			20.20	102.19	14.23		7.95	0.22	строительство	
СУ-155 3об	3 000 R	16.00	17.02.10	17.02.10	15.02.12	1.0	25.4	99.40	276		99.30	99.72	23.56		8.03	0.07	строительство	
СудострБ-2	1 000 R	17.50	11.06.10		11.06.10		4.9	100.88			100.75	101.00		15.60	8.65	0.35	/B3/ банки	
СудострБ-3	1 500 R	17.00	08.03.10	09.09.10	03.09.12	8.0	32.1	99.12			100.00	100.80	18.99		8.55	0.51	/B3/ банки	
СэтлГрупп1	1 000 R	11.70	18.05.10		15.05.12		28.4	91.50			89.00	94.00		16.85	6.38	1.76	строительство	
Таттелеком 4	1 500 R	16.00	06.05.10	11.05.10	01.11.12	4.0	34.0	102.39	100 000		102.00	102.95	7.60		7.79	0.29	телеком	
ТатфондБ 4	1 500 R	13.00	02.06.10		01.06.11		16.7	101.81			100.00	101.99		11.84	6.37	1.15	/B2/ банки	
ТатфондБ 5	1 500 R	15.00	24.03.10	30.03.10	21.03.12	2.0	26.5	101.34			100.25	101.00	6.99		7.38	0.19	/B2/ банки	
ТатфондБ 7	1 000 R	13.75	18.06.10	23.12.10	14.12.12	11.0	35.5										/B2/ банки	
ТВЗ 03	1 000 R	10.00	18.06.10		18.06.10		5.1	93.45			19.03			29.24	5.34	0.33	машиностр.	
ТГК-1 01	4 000 R	7.75	16.03.10	18.03.10	11.03.14	2.0	50.5	99.81	50		99.81	100.15	8.73		3.87	0.16	энергетика	
ТГК-1 02	5 000 R	16.99	06.07.10	11.07.11	01.07.14	18.0	54.3	110.60	140 719		110.50	110.70	9.22		7.66	1.26	энергетика	
ТГК-10 об1	3 000 R	7.60	17.06.10		17.06.10		5.1	97.51			95.03	99.99		14.36	3.89	0.37	энергетика	
ТГК-10 об2	5 000 R	9.75	10.02.10	12.02.10	06.02.13	1.0	37.3				90.00						энергетика	
ТГК-2-01	4 000 R	18.00	02.03.10	07.09.10	30.08.11	8.0	19.7	104.51	330 020		103.60	105.00	10.26		8.59	0.55	энергетика	
ТГК-4 об.1	5 000 R	7.60	03.06.10	09.06.10	31.05.12	5.0	28.9	97.84			19.90	99.99	13.41		3.87	0.35	энергетика	
ТГК-6Инв-1	2 000 R	12.00	23.02.10	26.02.10	21.02.12	1.0	25.6	100.25			95.00	100.37	9.17		2.98	0.10	энергетика	
ТГК-8 01	3 500 R	8.80	13.05.10		10.05.12		28.2										энергетика	
Терна-Ф 02	1 500 R	1.00	07.05.10		04.11.11		21.9										производство	
ТехИнвст-1	2 000 R	24.00	27.05.10	01.06.10	26.05.11	5.0	16.5	62.50			25.00	100.00	314.68		19.15	0.09	торговля	
ТехНикольФ	3 000 R	17.00	11.03.10	31.08.10	07.03.12	8.0	26.1	100.50	4 350		100.60	101.40	3.32		8.44	0.57	производство	
ТМК-03 обл	5 000 R	9.60	16.02.10	16.02.10	15.02.11	1.0	13.2	100.00	2 270		100.00	100.09	9.64		4.79	0.08	/B1/B производство	
Толкига-2	1 500 R	20.00	10.06.10		09.12.10		10.9	89.98	1		25.01			36.50	11.08	0.62	торговля	
Трансаэро-1	3 000 R	16.95	28.04.10	03.11.10	23.10.13	10.0	45.9	101.05	36 671		100.96	101.05	15.59		8.36	0.66	транспорт	
ТрансКонт1	3 000 R	16.50	02.03.10	12.03.10	26.02.13	2.0	37.9	101.75			100.70	101.19	2.03		8.09	0.15	BB+/Ba2/ транспорт	
ТрансКред1	3 000 R	7.29	15.06.10		15.06.10		5.0	99.75	55 418		99.66	99.88		8.05	3.64	0.38	/Ba1/BB банки	
ТрансКред2	3 000 R	15.00	15.06.10	23.12.10	12.06.12	11.0	29.3	105.00	76 000		104.76	106.25	9.11		7.12	0.82	/Ba1/BB банки	
ТрансКред3	5 000 R	10.30	08.07.10	19.01.10	07.07.11	0.0	17.9	101.30	15 000		101.30	101.54			5.07		/Ba1/BB банки	
ТрансМаш-2	3 000 R	17.00	11.02.10	17.02.10	10.02.11	1.0	13.0	100.88			100.20	100.80	3.99		8.40	0.09	машиностр.	
Транснефть-01	35 000 R	13.75	24.05.10	20.05.15	13.05.19	65.0	113.5	101.30	1		101.30		13.33		13.54	3.37	/Ba1/BBB сырье	
ТТС 01	1 000 R	16.00	09.02.10	09.02.10	17.08.10	1.0	7.1										торговля	
Тюменэнрг2	2 700 R	7.70	01.04.10	02.04.10	29.03.12	3.0	26.8	100.08	91 600		100.00	100.18	7.26		3.84	0.20	энергетика	
УГМК-УЭМ01	3 000 R	8.25	02.03.10	09.03.10	28.02.12	2.0	25.8										металлургия	
УМПО 3	3 000 R	18.00	17.06.10	24.06.10	14.06.12	5.0	29.4	100.10	150		99.10	100.85	17.59		8.97	0.37	машиностр.	
УралВаг3Ф2	3 000 R	18.00	31.03.10	04.04.10	05.10.10	3.0	8.8				1.01						машиностр.	
УралсибЛК1	2 700 R	18.00	23.06.10	23.06.10	29.12.10	5.0	11.6	102.52			102.00	102.50	12.18		8.75	0.39	V+// финансы	
УралсибЛК2	5 000 R	12.99	21.01.10	27.01.10	21.07.11	0.0	18.4	100.00	455 154		100.00	100.09	6.48		6.48	0.03	V+// финансы	
УралсибЛК3	1 500 R	17.50	25.02.10	01.09.10	23.02.12	8.0	25.6	102.34			102.01	103.00	13.40		8.53	0.52	V+// финансы	
УралсибЛК4	2 000 R	17.50	21.01.10	27.01.10	19.01.12	0.0	24.5	102.48			102.00	105.00			-46.87	8.52	0.06	V+// финансы
УралсибЛК5	3 000 R	17.50	21.01.10	27.01.10	19.01.12	0.0	24.5	101.75			101.00	102.50	-34.51		8.58	0.05	V+// финансы	
УРСАБанк 5	3 000 R	10.05	20.04.10		18.10.11		21.4	100.07			100.00	100.54		10.24	5.01	1.47	V+/Ba3/ банки	
УРСАБанк 7	5 000 R	8.40	21.01.10	26.01.10	19.07.12	0.0	30.5	100.14					-0.06		4.18	0.03	V+/Ba3/ банки	
УРСАБанк 8	10 000 R	15.00	15.04.10	15.04.10	09.04.15	3.0	63.7	102.13			1.01			6.14	7.32	0.23	V+/Ba3/ банки	
УрСИ БО-01	1 000 R	10.80	06.05.10	09.11.11	01.11.12	22.0	34.0	101.40			100.80	101.45	10.07		5.31	1.51	V+//B+ телеком	
УрСИ сер06	2 000 R	10.50	20.05.10		17.11.11		22.4	51.00			1.00	101.00		125.68	10.26	0.36	V+//B+ телеком	
УрСИ сер07	3 000 R	16.00	16.03.10	18.03.10	13.03.12	2.0	26.3	101.30	4 895		101.30	101.70	7.59		7.88	0.16	V+//B+ телеком	
УрСИ сер08	2 000 R	9.60	07.04.10	12.04.10	03.04.13	3.0	39.1	100.34			100.00	100.40	7.64		4.77	0.22	V+//B+ телеком	
УфаойлОП-1	1 500 R	13.00	15.04.10		15.04.10		3.0				3.00						торговля	
ФСК ЕЭС-02	7 000 R	8.25	22.06.10		22.06.10		5.3		99 426		100.55						/Ba2/BBB энергетика	
ФСК ЕЭС-04	6 000 R	7.30	08.04.10		06.10.11		21.0	98.52	90 000		98.40	98.99		8.40	3.70	1.49	/Ba2/BBB энергетика	
ХКФ Банк-2	3 000 R	17.50	11.05.10		11.05.10		3.9	102.30	495		102.30	102.59		10.06	8.53	0.29	/Ba3/B+ банки	
ХКФ Банк-3	3 000 R	15.00	18.03.10	18.03.10	16.09.10	2.0	8.1	100.92			100.95	101.05	9.76		3.71	0.16	/Ba3/B+ банки	
ХКФ Банк-4	3 000 R	14.00	14.04.10	18.10.10	12.10.11	9.0	21.2	101.20			1.00	102.20	12.63		3.45	0.65	/Ba3/B+ банки	
ХКФ Банк-5	4 000 R	15.00	20.01.10	26.04.10	17.04.13	3.0	39.6	101.27					9.90		3.69	0.24	/Ba3/B+ банки	
Х-МСтройР1	3 000 R	18.00	14.04.10	28.04.10	13.10.10	3.0	9.0	99.17			19.80		19.23		9.05	0.23	строительство	
Х-МСтройР2	2 000 R	10.00	13.07.10	26.01.10	12.07.11	0.0	18.1	100.00			20.00		-2.68		4.99	0.03	строительство	
Центр-инв2	3 000 R	16.00	29.06.10	02.07.10	24.06.14	6.0	54.0	102.85			102.70	103.10	9.43		7.76	0.42	/B1/ банки	
ЦентрТел-5	3 000 R	9.30	02.03.10		30.08.11		19.7	100.02			99.50	100.09		9.48	4.64	0.96	V//BB- телеком	
ЦУН 02 обл	1 000 R	11.75	20.01.10		20.01.10		0.2	99.65					42.37		5.88	0.01	//B строительство	
Черкизово1	2 000 R	12.75	01.06.10		31.05.11		16.7	99.69			99.55	99.80		13.40	6.38	1.13	потреб. тов.	
ЧТПЗ 01об	3																	

Рынок рублевых облигаций

Выпуск	Объем, млн	Купон, %	Дата			Месяцев до		Цена	Изм.	Торговый объем, шт (осн.+РПС)	Котировки		Доходность, %			Дюр, лет	Рейтинг F/M/S	Сектор
			купоны	оферты	погаш	офрт	погаш				покупка	продажа	офрт	погаш	текущ			
ГОСУДАРСТВЕННЫЕ И МУНИЦИПАЛЬНЫЕ ОБЛИГАЦИИ																		
Башкорт606	1 500 R	8.02	01.06.10		30.11.10		10.6			1 000	100.00	100.10		8.04	4.00	0.79	/Ba1/BB+	муниципальный
ВолгогрОб1	700 R	9.00	17.06.10		17.06.10		5.1										BB/BB-	муниципальный
ВолгогрОб4	1 000 R	7.95	18.05.10		15.05.12		28.4	95.99			81.00		10.65	4.13	1.44	BB/BB-	муниципальный	
ВоронежОб3	500 R	10.25	28.06.10		27.06.11		17.6	99.35	-0.65		99.50	100.99	11.07	5.14	1.14		муниципальный	
ИркОбл31-3	3 000 R	6.75	24.03.10		24.11.10		10.4	97.82			91.54		11.36	2.25	0.48	/B+	муниципальный	
ИркОбл31-4	1 200 R	7.25	20.01.10		26.05.10		4.4	99.42					9.18	2.36	0.32	/B+	муниципальный	
ИркОбл31-5	2 200 R	8.20	23.02.10		26.10.11		21.6	96.67	-0.53		97.00	97.50	11.44	2.83	0.93	/B+	муниципальный	
ИркОбл31-6	3 800 R	9.20	15.04.10		22.11.12		34.7	98.00		2 000	97.80	98.10	10.97	3.68	1.28	/B+	муниципальный	
КалужОбл-2	1 300 R	8.50	01.03.10		29.08.11		19.7	94.73	-1.77		96.60	97.80	13.19	2.24	1.13	BB-/I	муниципальный	
КалужОбл-3	1 000 R	9.05	27.02.10		29.11.12		35.0	96.12			76.01	97.00	11.15	2.24	2.06	BB-/I	муниципальный	
КалужОбл-4	1 500 R	10.21	31.03.10		26.06.13		41.9				85.00					BB-/I	муниципальный	
Карелия 11	800 R	9.90	13.05.10		10.05.12		28.2	98.25			89.01	99.00	11.44	5.02	1.21	BB-/I	муниципальный	
Карелия 12	1 000 R	19.05	04.03.10		02.06.11		16.8	107.76		130	107.75	108.10	10.53	4.41	0.78	BB-/I	муниципальный	
Карелия 2	1 000 R	7.87	15.04.10		14.04.11		15.1	97.48			87.00	98.50	10.49	4.03	0.94	BB-/I	муниципальный	
КОМИ 6в об	700 R	10.50	14.04.10		14.10.10		9.1	100.13	-0.87		99.75	101.50	10.53	5.23	0.65	BB/Ba2/	муниципальный	
КОМИ 7в об	1 000 R	9.00	23.05.10		22.11.13		46.9	93.08			89.30	96.00	11.09	4.80	2.63	BB/Ba2/	муниципальный	
КОМИ 8в об	1 000 R	7.50	05.03.10		03.12.15		71.6	86.70			85.26	88.50	10.39	4.31	3.84	BB/Ba2/	муниципальный	
КраснодКр2	1 500 R	7.00	18.06.10		14.12.12		35.5				90.01					BB/BB	муниципальный	
КраснЯрКр4	10 200 R	11.64	11.02.10		08.11.12		34.3	104.10	0.10	36 300	104.00	104.10	9.05	2.79	1.56	BB+/Ba2/BBB+		
ЛенОбл-2об	800 R	14.01	09.06.10		08.12.10		10.9	104.50		17 865	103.80	104.70	8.84	6.68	0.79	BB/BB	муниципальный	
ЛенОбл-3об	1 300 R	12.25	11.06.10		05.12.14		59.5	109.75	3.75	310	106.00	109.98	9.65	5.56	3.51	BB/BB	муниципальный	
МГор38-об	5 000 R	10.00	26.06.10		26.12.10		11.5	101.31	-1.39		101.00	102.70	8.70	4.92	0.85	BBB/Baa1/BBB	муниципальный	
МГор39-об	4 800 R	8.00	21.01.10		21.07.14		54.9	95.22	-0.28				9.11	4.24	3.40	BBB/Baa1/BBB	муниципальный	
МГор41-об	5 000 R	8.00	30.01.10		30.07.10		6.5	100.10		7 040	100.11	100.77	7.95	4.03	0.48	BBB/Baa1/BBB	муниципальный	
МГор44-об	5 000 R	8.00	24.06.10		24.06.15		66.2	94.50	0.45	115 411	94.41	94.60	8.99	4.22	4.12	BBB/Baa1/BBB	муниципальный	
МГор45-об	15 000 R	8.00	27.06.10		27.06.12		29.8	99.75		97 511	99.41	99.98	8.28	4.00	2.09	BBB/Baa1/BBB	муниципальный	
МГор49-об	25 000 R	8.00	14.06.10		14.06.17		90.2	88.24			2.00	93.00	9.89	4.52	5.12	BBB/Baa1/BBB	муниципальный	
МГор50-об	15 000 R	8.00	18.06.10		18.12.11		23.4	99.77	-0.25		100.00	100.99	8.29	4.00	1.67	BBB/Baa1/BBB	муниципальный	
МГор54-об	15 000 R	8.00	05.03.10		05.09.12		32.1	99.55	0.05	81 167	99.55	99.65	8.17	3.98	2.19	BBB/Baa1/BBB	муниципальный	
МГор56-об	20 000 R	8.00	22.03.10		22.09.16		81.4	93.05	-0.07	202 490	93.05	93.10	8.98	4.26	4.74	BBB/Baa1/BBB	муниципальный	
МГор58-об	15 000 R	10.00	01.03.10		01.06.11		16.7	102.75		184 645	102.75	102.84	8.10	2.40	1.19	BBB/Baa1/BBB	муниципальный	
МГор59-об	15 000 R	10.00	15.03.10		15.03.10		2.0	100.59	0.02	301 884	100.51	100.59	6.43	2.45	0.15	BBB/Baa1/BBB	муниципальный	
МГор61-об	15 000 R	15.00	03.03.10		03.06.13		41.2	119.20	-0.05	475 000	119.10	119.70	8.69	3.10	2.52	BBB/Baa1/BBB	муниципальный	
МГор62-об	20 000 R	16.00	08.03.10		08.06.14		53.5	120.00		2412 537	119.86	120.00	8.64	3.29	3.11	BBB/Baa1/BBB	муниципальный	
МГор63-об	15 000 R	15.00	10.03.10		10.12.13		47.5	121.30	-0.50		120.91	122.24	8.80	3.05	2.83	BBB/Baa1/BBB	муниципальный	
Мос.обл.5в	12 000 R	10.00	30.03.10		30.03.10		2.5	100.03		101 519	100.00	100.03	9.94	4.99	0.18	/B3/отозван	муниципальный	
Мос.обл.6в	12 000 R	9.00	20.04.10		19.04.11		15.3	96.02	-1.18	339	96.46	97.18	12.88	4.67	1.06	/B3/отозван	муниципальный	
Мос.обл.7в	16 000 R	8.00	21.04.10		16.04.14		51.7	86.00	-0.30		85.81	86.25	12.70	4.64	3.16	/B3/отозван	муниципальный	
Мос.обл.8в	10 000 R	9.00	15.06.10		11.06.13		41.4	93.20	0.19	325 920	93.00	95.73	12.96	4.82	1.81	/B3/отозван	муниципальный	
Мос.обл.9в	33 000 R	18.00	05.05.10		15.03.12		26.3	109.00		167 059	108.01	109.39	12.28	7.69	1.33	/B3/отозван	муниципальный	
НижегорОбл3	2 000 R	7.95	22.04.10		20.10.11		21.4	98.18			98.50	100.00	9.54	4.04	1.15	BB/Ba2/	муниципальный	
НижегорОбл4	2 700 R	8.25	27.05.10		17.11.12		34.6	96.33	-1.67		98.15	98.30	10.61	4.25	1.54	BB/Ba2/	муниципальный	
ОФЗ 25057	40 817 R	7.40	20.01.10		20.01.10		0.2	100.00		5 701	99.91		7.51	1.84	0.01	BBB+/Baa2/BBB	гос. бумаги	
ОФЗ 25059	41 000 R	6.10	20.01.10		19.01.11		12.3	99.90		10 170	99.10	99.90	6.35	1.52	0.92	BBB+/Baa2/BBB	гос. бумаги	
ОФЗ 25061	42 513 R	5.80	03.02.10		05.05.10		3.7	100.10		57 762	100.05	100.10	5.57	1.44	0.28	BBB+/Baa2/BBB	гос. бумаги	
ОФЗ 25064	45 000 R	11.90	20.01.10		18.01.12		24.4	109.51	0.01	600 000	109.00	109.65	6.97	2.71	1.66	BBB+/Baa2/BBB	гос. бумаги	
ОФЗ 25065	46 000 R	12.00	31.03.10		27.03.13		38.9	113.49	-0.46	160 400	113.25	113.65	7.44	2.64	2.54	BBB+/Baa2/BBB	гос. бумаги	
ОФЗ 25066	40 000 R	10.55	07.04.10		06.07.11		17.9									BBB+/Baa2/BBB	гос. бумаги	
ОФЗ 25067	39 517 R	11.30	20.01.10		17.10.12		33.5	110.85	-0.15	1	110.00	111.00	7.12	2.54	2.21	BBB+/Baa2/BBB	гос. бумаги	
ОФЗ 25068	44 817 R	12.00	24.02.10		20.08.14		55.9	116.75	-0.75	111 747	116.75	117.30	7.76	5.12	3.34	BBB+/Baa2/BBB	гос. бумаги	
ОФЗ 25070	10 000 R	10.00	31.03.10		28.09.11		20.7	105.21	0.01	70 001	105.00	105.25	6.81	4.74	1.47	BBB+/Baa2/BBB	гос. бумаги	
ОФЗ 25071	20 000 R	8.10	02.06.10		26.11.14		59.2	102.00	-1.00	160 000	101.75	102.75	7.71	3.96	3.80	BBB+/Baa2/BBB	гос. бумаги	
ОФЗ 26198	42 117 R	6.00	03.11.10		02.11.12		34.1	96.23			96.51	97.35	7.53	6.24	2.45	BBB+/Baa2/BBB	гос. бумаги	
ОФЗ 26199	40 291 R	6.10	14.04.10		11.07.12		30.3	97.25	-1.10	7	97.75	98.25	7.52	1.56	2.16	BBB+/Baa2/BBB	гос. бумаги	
ОФЗ 26202	10 000 R	11.20	24.03.10		17.12.14		59.9	115.00	-0.26	189 700	114.75	115.25	7.74	2.43	3.63	BBB+/Baa2/BBB	гос. бумаги	
ОФЗ 46002	62 000 R	8.00	10.02.10		08.08.12		31.2	100.97	-0.78	152 000	101.50	101.80	7.55	3.95	1.55	BBB+/Baa2/BBB	гос. бумаги	
ОФЗ 46003	18 649 R	10.00	14.07.10		14.07.10		6.0	101.98	0.01	48 500	101.95	101.98	5.95	4.89	0.47	BBB+/Baa2/BBB	гос. бумаги	
ОФЗ 46014	58 290 R	8.00	10.03.10		29.08.18		104.9	98.53	-0.22		98.25	98.80	7.75	4.05	3.02	BBB+/Baa2/BBB	гос. бумаги	
ОФЗ 46017	80 000 R	7.50	10.02.10		03.08.16		79.7	95.50	-0.23	54 052	94.75	95.68	7.90	1.96	4.52	BBB+/Baa2/BBB	гос. бумаги	
ОФЗ 46018	128 934 R	8.50	10.03.10		24.11.21		144.4	94.22	-0.78	166 000	94.15	94.23	8.23	2.25	6.77	BBB+/Baa2/BBB	гос. бумаги	
ОФЗ 46019	26 000 R		31.03.10		20.03.19		111.7	61.10		551 688	62.10	65.00	9.57		5.72	BBB+/Baa2/BBB	гос. бумаги	
ОФЗ 46020	116 911 R	6.90	10.02.10		06.02.36		317.3	84.75	-1.60	305 130	84.75	85.25	8.53	4.06	10.04	BBB+/Baa2/BBB	гос. бумаги	

Рынок еврооблигаций

Выпуск	Объем, млн	Купон, %	Дата			Месяцев до		Цена	Изм.	Торговый объем, шт	Котировки		Доходность, %			Дюр, лет	Рейтинг F/M/S	Сектор	
			купона	оферты	погаш	офрт	погаш				покупка	продажа	офрт	погаш	текущ				
ЕВРООБЛИГАЦИИ																			
Absolut Bank-10	175 \$	9.13	30.03.10		30.03.10		2.5	100.69	-0.52					5.67	4.53	0.20	A-/Baa3/	банки	
Ak bars-10	250 \$	8.25	28.06.10		28.06.10		5.5	101.13	0.00					5.68	4.08	0.44	BB/Baa3/	банки	
Ak bars-11	300 \$	9.25	20.06.10		20.06.11		17.4	101.49	0.00					8.12	4.56	1.31	BB/Baa3/	банки	
Ak bars-12	225 \$	10.25	03.06.10		03.12.12		35.1	102.79	0.00					9.12	4.99	2.44	BB/Baa3/	банки	
Alfa-Bank-12	500 \$	8.20	25.06.10		25.06.12		29.7	101.30	0.00					7.60	4.05	2.17	BB-/Baa2/B+	банки	
Alfa-Bank-13	400 \$	9.25	24.06.10	24.06.11	24.06.13	18.0	41.9	102.06	-0.01			7.71		7.60	4.53	1.33	BB-/Baa2/B+	банки	
Alfa-Bank-15	225 \$	8.63	09.06.10	09.12.10	09.12.15	11.0	71.8										BB-/Baa2/B+	банки	
Alfa-Bank-17	300 \$	8.64	22.02.10	22.02.12	22.02.17	26.0	86.5										BB-/Baa2/B+	банки	
Alrosa-14	500 \$	8.88	17.05.10		17.11.14		58.9	105.12	0.24					7.59	4.22	3.86	B/Baa3/BB	сырье	
BoM-10	300 \$	7.38	26.05.10		26.11.10		10.9	103.99	-0.03					2.66	3.55	0.84	BBB/Baa1/	банки	
BoM-11CHF	250 C	6.25	04.03.10		04.03.11		13.8	101.40						4.88	6.17	1.05	BBB/Baa1/	банки	
BoM-13	500 \$	7.34	13.05.10		13.05.13		40.5	106.04	-0.34					5.33	3.46	2.91	BBB/Baa1/	банки	
BoM-15	300 \$	7.50	25.05.10	25.11.10	25.11.15	10.0	71.3	100.29	0.19			7.13		3.74	0.81	BBB/Baa1/	банки		
BoM-17	400 \$	6.81	10.05.10		10.05.17		89.1	96.26	0.06					7.48	3.54	5.57	BBB/Baa1/	банки	
Business Alliance-12	8 323 R	8.88	25.01.10		25.04.12		27.7										BBB/Baa1/	финансы	
Credit Europe Bank-10	250 \$	7.50	13.04.10		13.04.10		2.9	100.50						5.36	3.73	0.24	/Ba1/	банки	
DON-Stroy-10 CLN	150 \$	10.00	01.05.10		01.11.10		9.7											строительство	
Energomash-10	150 \$	9.50	05.04.10		05.04.10		2.7											машиностр.	
EURDEV-14	500 \$	7.38	29.03.10		29.09.14		57.3											BBB/A3/BBB	банки
Eurochem12	300 \$	7.88	21.03.10		21.09.12		32.7											BB-/BB-	химия
Evrax-13	1 050 \$	8.88	24.04.10		24.04.13		39.8	102.90	-0.19					7.84	4.31	2.76	BB-/B1/B+	металлургия	
Evrax-15	750 \$	8.25	10.05.10		10.11.15		70.8											BB-/B1/B+	металлургия
Evrax-18	550 \$	9.50	24.04.10		24.04.18		100.7											BB-/B1/B+	металлургия
Gallery-13 CLN	175 \$	10.13	12.05.10		12.05.13		40.4											/Caa1/D	сырье
Gazbank-10 CLN	100 \$	9.75	17.05.10		17.05.10		4.1											/B2/	банки
Gazprom-10	1 000 €	7.80	27.09.10		27.09.10		8.5	103.68	0.02					2.39	7.52	0.69	BBB-/Baa1/BBB	сырье	
Gazprom-10 JPY	20 000 Y	2.63	15.05.10		15.11.10		10.1											BBB/Baa1/BBB	сырье
Gazprom-11 CHF	500 C	9.00	23.04.10		23.04.11		15.4											BBB-/Baa1/BBB	сырье
Gazprom-12	1 000 €	4.56	09.12.10		09.12.12		35.3	102.60	0.03					3.57	4.44	2.72	BB+/Baa1/BBB	сырье	
Gazprom-12 JPY	30 000 Y	2.89	15.05.10		15.11.12		34.5	93.87	0.01					5.25	1.54	2.66	BBB/Baa1/BBB	сырье	
Gazprom-13	1 750 \$	9.63	01.03.10		01.03.13		38.0											/Baa1/BBB	сырье
Gazprom-13 GBP	800 G	6.58	31.10.10		31.10.13		46.2	101.09	0.08					6.14	6.51	3.34	BBB/Baa1/BBB	сырье	
Gazprom-13-2	1 222 \$	4.51	22.01.10		22.07.13		42.8	103.81	0.36					3.35	2.17	3.18	BBB/Baa1/BBB	сырье	
Gazprom-13-5	400 \$	7.34	11.04.10		11.04.13		39.4	106.36	-0.04					5.18	3.45	2.83	BBB/Baa1/BBB	сырье	
Gazprom-13-6	500 \$	7.51	31.01.10		31.07.13		43.1	106.47	0.01					5.47	3.53	3.01	BBB/Baa1/BBB	сырье	
Gazprom-14	780 €	5.03	25.02.10		25.02.14		50.1	103.12	-0.04					4.14	4.88	3.59	BBB/Baa1/BBB	сырье	
Gazprom-14_07_31	1 250 \$	8.13	31.01.10		31.07.14		55.3											BBB/Baa1/BBB	сырье
Gazprom-14-2	700 €	5.36	31.10.10		31.10.14		58.3	103.19	0.06					4.55	5.20	4.23	BBB/Baa1/BBB	сырье	
Gazprom-15	1 000 €	5.88	01.06.10		01.06.15		65.4	103.48	-0.02					5.05	5.68	4.51	/Baa1/BBB	сырье	
Gazprom-15_02_04	850 €	8.13	04.02.10		04.02.15		61.5	113.77	0.08					3.58	3.68	4.16	BBB/Baa1/BBB	сырье	
Gazprom-16	1 350 \$	6.21	22.05.10		22.11.16		83.4	99.06	-0.35					6.38	3.14	5.45	BBB-/Baa1/BBB	сырье	
Gazprom-17	500 €	5.14	22.03.10		22.03.17		87.4	97.96	0.02					5.41	5.24	5.77	BBB-/Baa1/BBB	сырье	
Gazprom-17-2	500 €	5.44	02.11.10		02.11.17		94.9	98.97	0.02					5.53	5.50	6.31	BBB/Baa1/BBB	сырье	
Gazprom-18	1 200 €	6.61	13.02.10		13.02.18		98.4	103.98	0.03					5.88	6.35	6.01	BBB/Baa1/BBB	сырье	
Gazprom-18-2	1 100 \$	8.15	11.04.10		11.04.18		100.3	108.47	-0.21					6.78	3.76	5.94	BBB/Baa1/BBB	сырье	
Gazprom-19	2 250 \$	9.25	23.04.10	23.04.12	23.04.19	28.0	112.8											BBB/Baa1/BBB	сырье
Gazprom-20	1 250 \$	7.20	01.02.10		01.02.20		122.3	103.32	-0.19					6.07	3.48	2.84	BBB/Baa1/BBB+	сырье	
Gazprom-22	1 300 \$	6.51	07.03.10		07.03.22		147.8	94.24	-0.14					7.23	3.45	7.96	BBB-/Baa1/BBB	сырье	
Gazprom-34	1 200 \$	8.63	28.04.10		28.04.34		295.6											/Baa1/BBB	сырье
Gazprom-37	1 250 \$	7.29	16.02.10		16.08.37		335.8	95.97	-0.61					7.64	3.80	11.18	BBB/Baa1/BBB	сырье	
Gazprombank-10 CHF	500 C	6.53	13.02.10		13.08.10		7.0											/Baa2/BBB-	банки
Gazprombank-10 RUB	10 000 R	7.25	22.02.10		22.02.10		1.3											/Baa2/BBB-	банки
Gazprombank-10-2	700 \$	3.65	06.04.10		06.04.10		2.7											/Baa2/BBB-	банки
Gazprombank-11	300 \$	7.97	15.06.10		15.06.11		17.2	104.86	0.03					4.39	3.80	1.33	/Baa2/BBB-	банки	
Gazprombank-13	500 \$	7.93	28.06.10		28.06.13		42.0											/Baa2/BBB-	банки
Gazprombank-15	1 000 \$	6.50	23.03.10		23.09.15		69.2											/Baa2/BBB-	банки
Gazstream-13	647 \$	5.63	22.01.10		22.07.13		42.8	102.57	0.01					4.82	2.74	3.09	BBB/A3/BBB	сырье	
HCFB-10	200 \$	9.50	11.04.10		11.04.10		2.9	100.40						7.68	4.73	0.23	/Ba3/B+	банки	
HCFB-11	500 \$	11.00	20.06.10		20.06.11		17.4	101.48	-0.52					9.85	5.42	1.29	/Ba3/B+	банки	
HCFB-11-2	450 \$	11.75	11.02.10	11.02.10	11.08.11	1.0	19.1	100.81	0.00			0.51		26.88	4.81	0.07	/Ba3/B+	банки	
IIB-10	150 \$	9.50	12.02.10		12.02.10		0.9	98.75										B/B1/BB-	банки
IIB-10-2	200 €	9.00	06.07.10		06.07.10		5.7	98.72						11.32	9.12	0.45	B/B1/BB-	банки	
Income-Lada-10 CLN	40 \$	10.00	20.05.10		20.11.10		10.3												торговля
Income-Lada-11 CLN	38 \$	18.00	23.03.10		20.06.11		17.4												торговля
KuzbasRazrezugol-10	200 \$	9.00	12.07.10		12.07.10		5.9											/B3/	металлургия
KZOSRU-11	200 \$	9.25	30.04.10		30.10.11		21.8											//отозван	химия
LenSpetsSMU-12 CLN	100 \$	9.75	26.04.10		26.04.12		27.7											/B/	строительство
Loko-Bank-10	100 \$	10.00	01.03.10		01.03.10		1.5											B/B2/	банки
Lukoil-14	900 \$	6.38	05.05.10		05.11.14		58.5	105.24	0.01					5.13	3.03	4.08	BBB-/Baa2/BBB-	сырье	
Lukoil-17	500 \$	6.36	07.06.10		07.06.17		90.0	100.94											

Рынок еврооблигаций

Выпуск	Объем, млн	Купон, %	Дата			Месяцев до		Цена	Изм.	Торговый объем, шт	Котировки		Доходность, %			Дюр, лет	Рейтинг F/M/S	Сектор	
			купона	оферты	погаш	офрт	погаш				покупка	продажа	офрт	погаш	текущ				
ЕВРООБЛИГАЦИИ																			
NMTP-12	300 \$	7.00	17.05.10		17.05.12		28.4	101.04	-0.05					6.51	3.46	2.11	/Ba1/BB+	сервис	
NOMOS-10	200 \$	8.19	02.02.10		02.02.10		0.6										V+/Ba3/	финансы	
NOMOS-12	200 \$	9.25	17.06.10		17.12.12		35.6										V+/Ba3/	финансы	
NOMOS-16	125 \$	9.75	20.04.10	20.10.11	20.10.16	21.0	82.3										V+/Ba3/	финансы	
OAK-10	200 \$	10.00	08.07.10		08.07.10		5.8	99.87	-0.08				122.14	58.91	0.30			Машиностр.	
ProbusinessBank-10	3 000 R	9.75	09.07.10		09.07.10		5.8										B-//	финансы	
ProbusinessBank-10-2	80 \$	12.50	18.02.10		18.08.10		7.2										B-//	финансы	
Prodimeх-11 CLN	100 \$	10.25	03.04.10		29.09.11		20.7											торговля	
Promsvyazbank-10	200 \$	8.50	04.10.10		04.10.10		8.7										V+/Ba2/B	банки	
Promsvyazbank-11	225 \$	8.75	20.04.10		20.10.11		21.4	102.74	0.00				7.06	4.26	1.59		V+/Ba2/B	банки	
Promsvyazbank-12-2	200 \$	9.63	23.05.10		23.05.12		28.6	101.78	0.22				8.76	4.73	2.05		V+/Ba2/B	банки	
Promsvyazbank-13	150 \$	10.75	15.07.10	15.07.11	15.07.13	18.0	42.6	105.46	0.07			6.86	11.44	6.10	1.38		V+/Ba2/B	банки	
Promsvyazbank-15	200 \$	12.75	27.05.10		27.05.12		65.3	105.12	-0.13				6.72	5.06	3.80		V-/Ba3/CCC+	банки	
Promsvyazbank-1f	100 \$	12.50	31.01.10		31.01.16		97.9	103.08	2.08				12.62	6.06	4.72		V+/Ba2/B	банки	
Raspadskaya-12	300 \$	7.50	22.05.10		22.05.12		28.6	101.66	-0.12				6.72	3.69	2.11		/Ba3/B+	сырье	
ROLF-11	150 \$	13.00	05.05.10		30.06.11		17.7										/Caa1/CCC+	торговля	
Rosbank-12	130 \$	9.00	01.07.10		01.07.12		29.9										A-/Baa3/BB+	банки	
Rosselkhozbank-10	350 \$	6.88	29.05.10		29.11.10		10.6	103.94	-0.06				2.28	3.31	0.85		BBB+/Baa1/	банки	
Rosselkhozbank-10 CHF	375 C	3.58	29.03.10		29.03.10		2.4	99.77	-0.01				4.61	3.59	0.20		BBB+/Baa1/	банки	
Rosselkhozbank-12 CHF	150 C	6.26	30.04.10		30.04.12		27.9	103.20					4.69	6.07	2.07		BBB+/Baa1/	банки	
Rosselkhozbank-13	700 \$	7.18	16.05.10		16.05.13		40.6	107.47	0.06				4.73	3.34	2.94		BBB+/Baa1/	банки	
Rosselkhozbank-14	750 \$	7.13	14.07.10		14.01.14		48.7	107.48	0.13				5.04	3.32	3.48		BBB+/Baa1/	банки	
Rosselkhozbank-14-2	1 000 \$	9.00	11.06.10		11.06.14		53.6										BBB+/Baa1/	банки	
Rosselkhozbank-16	500 \$	6.97	21.03.10	21.09.11	21.09.16	20.0	81.4	101.20	0.28			6.20	6.17	3.44	1.54		BBB+/Baa1/	банки	
Rosselkhozbank-17	1 250 \$	6.30	15.05.10		15.05.17		89.2	100.75	-0.29						5.76		BBB+/Baa1/	банки	
Rosselkhozbank-18	1 000 \$	7.75	29.05.10		29.05.16		101.9	109.09	-0.41				6.33	3.55	6.16		BBB+/Baa1/	банки	
RTM-11 CLN	125 \$	12.00	04.03.10		04.03.11		13.8											торговля	
Russia-10	2 966 \$	8.25	31.03.10		31.03.10		2.5	101.43	0.00				1.32	4.07	0.21		BBB+/Baa1/BBB	гос. бумаги	
Russia-18	3 466 \$	11.00	24.01.10		24.07.16		103.7	141.83	0.15				4.93	3.88	5.86		BBB+/Baa1/BBB	гос. бумаги	
Russia-28	2 500 \$	12.75	24.06.10		24.06.26		224.5	172.96	-0.49				6.10	3.69	9.50		BBB+/Baa1/BBB	гос. бумаги	
Russia-30	21 218 \$	7.50	31.03.10		31.03.30		246.0	113.69	-0.10				5.25	3.30	5.83		BBB+/Baa1/BBB	гос. бумаги	
RusStandard-10	500 \$	7.50	07.04.10		07.10.10		8.8										BB-/Ba2/B+	банки	
RusStandard-10-2	400 \$	8.49	29.06.10		29.06.10		5.5	100.42	0.00				7.52	4.22	0.44		V+/Ba2/BB-	банки	
RusStandard-11	350 \$	8.63	05.05.10		05.05.11		15.8	98.12	0.00				10.18	4.39	1.18		V+/Ba2/BB-	банки	
RusStandard-15	200 \$	8.88	16.06.10	16.12.10	16.12.15	11.0	72.0	94.42	0.02			15.60	12.44	4.70	0.83		V+/Ba3/B	банки	
RusStandard-16	200 \$	9.75	01.06.10		01.12.16		83.7	92.15	0.21				3.01	5.29	4.66		V+/Ba2/BB-	банки	
Sberbank-11	750 \$	5.93	14.05.10		14.11.11		22.3	105.16	0.01				3.01	2.82	1.72		BBB+/A3/	банки	
Sberbank-13	500 \$	6.48	15.05.10		15.05.13		40.5	106.43	-0.08				4.38	3.04	2.97		BBB+/A3/	банки	
Sberbank-13-2	500 \$	6.47	02.07.10		02.07.13		42.1	106.42	-0.02				4.45	3.04	3.09		BBB+/A3/	банки	
Sberbank-15	1 000 \$	6.23	11.02.10	11.02.10	11.02.15	1.0	61.8	100.28	0.01			2.35	3.11	0.07			BBB+/A3/	банки	
Severstal-13	1 250 \$	9.75	29.01.10		29.07.13		43.0	105.06	0.00				8.07	4.64	2.85		V+/Ba3/BB-	сырье	
Severstal-14	375 \$	9.25	19.04.10		19.04.14		51.8	104.19	0.04				8.06	4.44	3.42		V+/Ba3/BB-	сырье	
SeverstalTrans-10 CLN	175 \$	8.50	22.06.10		22.06.10		5.3										/Ba3/	транспорт	
Sibirtelcom-11 CLN	90 \$	7.70	24.04.10		24.04.11		15.5										B+//	телеком	
SINEK-15	250 \$	7.70	03.02.10		03.08.15		67.5	99.82	0.06				7.74	3.86	4.30		/Ba1/	финансы	
Sisfin-11	350 \$	8.88	28.01.10		28.01.11		12.6	105.40	0.01				3.52	4.21	0.96		/Ba3/B+	телеком	
Soyuz Bank-10	125 \$	9.38	16.02.10		16.02.10		1.1										/B2/B	банки	
Tatfondbank-10	0 \$	9.75	26.04.10		26.04.10		3.4	100.06	0.00				9.41	4.87	0.27		/B2/	финансы	
Tekhnosia-10 CLN	100 \$	9.75	03.07.10		03.07.10		5.6											торговля	
TMK-11	600 \$	10.00	29.01.10		29.07.11		18.7	104.39	0.07				6.94	4.79	1.36		/B1/BB-	производство	
TNK-11	500 \$	6.88	18.01.10		18.07.11		18.3	104.15	-0.02				4.01	3.30	1.39		/Baa2/BB+	сырье	
TNK-12	500 \$	6.13	20.03.10		20.09.12		32.6	103.26	-0.03				4.81	2.97	2.41		BBB-/Ba2/BB+	сырье	
TNK-13	600 \$	7.50	13.03.10		13.03.13		38.4	105.72	-0.16				5.50	3.55	2.74		BBB-/Ba2/BB+	сырье	
TNK-16	1 000 \$	7.50	18.01.10		18.07.16		79.2	103.78	-0.35				6.77	3.61	4.94		/Baa2/BB+	сырье	
TNK-17	800 \$	6.63	20.03.10		20.03.17		87.4	99.32	-0.44				6.74	3.34	5.52		/Baa2/BB+	сырье	
TNK-18	1 100 \$	7.88	13.03.10		13.03.16		99.3	104.60	-0.21				7.12	3.76	5.86		BBB-/Ba2/BB+	сырье	
TNT-10	60 \$	9.25	08.06.10		08.12.10		10.9											телеком	
TransCapitalBank-10	175 \$	9.13	10.05.10		10.05.10		3.8											банки	
TransCapitalBank-17	100 \$	10.51	18.01.10		18.07.17		91.4											банки	
TransCreditBank-10	400 \$	7.00	16.05.10		16.05.10		4.0											банки	
TransCreditBank-11	350 \$	9.00	23.06.10		25.06.11		17.5											банки	
Transneft-12	500 \$	6.10	27.06.10		27.06.12		29.8											/Baa1/BBB+	сырье
Transneft-12-2	700 €	5.38	27.06.10		27.06.12		29.8											/Baa1/BBB+	сырье
Transneft-13	600 \$	7.70	07.02.10		07.08.13		43.3											/Baa1/BBB+	сырье
Transneft-14	1 300 \$	5.67	05.03.10		05.03.14		50.3											/Baa1/BBB+	сырье
Transneft-18	1 050 \$	8.70	07.02.10		07.08.16		104.2											/Baa1/BBB+	сырье
Trust-10	200 \$	9.38	29.05.10		29.05.10		4.5	95.08	-0.08				23.82	4.93	0.33		B-/Caa1/	банки	
Trust-12 CLN	20 \$	11.50	06.03.10		06.09.12		32.2											B-/Caa1/	банки
URSA rub 10	5 000 R	9.13	26.02.10		26.02.10		1.4											/B1/	банки
URSA-10 EUR	400 €	7.00	21.05.10		21.05.10		4.2											V+/Ba3/	банки
URSA-11-1	130 \$	12.00	30.06.10		30.12.11		23.8												

Бизнес-департамент по операциям с долговыми инструментами

Исполнительный директор, руководитель департамента
Борис Гинзбург, GinzburgBI@uralsib.ru

Бизнес-блок продаж и торговли

Руководитель бизнес-блока
Сергей Шемардов, she_sa@uralsib.ru

Управление продаж

Коррадо Таведжиа, taveggiac@uralsib.ru
Елена Довгань, dov_en@uralsib.ru
Анна Карпова, karpovaam@uralsib.ru
Дмитрий Попов, popovdv@uralsib.ru
Камилла Шарафутдинова, sharafutdika@uralsib.ru
Павел Осташко, ostashkopa@uralsib.ru
Екатерина Губина, gubinaea@uralsib.ru

Управление торговли

Андрей Борисов, bor_av@uralsib.ru
Вячеслав Чалов, chalovvg@uralsib.ru
Наталья Храброва, khrabrovann@uralsib.ru

Бизнес-блок по рынкам долгового капитала

Сопровождение проектов

Артемий Самойлов, samojlovaa@uralsib.ru
Гюзель Тимошкина, tim_gg@uralsib.ru
Наталья Грищенко, grischenkovan@uralsib.ru
Галина Гудыма, gud_gi@uralsib.ru
Анна Комова, komovaav@uralsib.ru

Виктор Орехов, ore_vv@uralsib.ru
Алексей Чекушин, chekushinay@uralsib.ru

Аналитическое управление

Руководитель управления
Константин Чернышев, che_kb@uralsib.ru

Долговые обязательства

Дмитрий Дудкин, duckindi@uralsib.ru
Денис Порывай, poryvajdv@uralsib.ru
Станислав Боженко, bozhenkosv@uralsib.ru
Надежда Мырскова, myr_nv@uralsib.ru
Мария Радченко, radchenkomg@uralsib.ru

Стратегия/Политика

Крис Уифер, cweafer@uralsib.ru
Леонид Слипченко, slipchenkola@uralsib.ru

Экономика

Владимир Тихомиров, tih_vi@uralsib.ru
Наталья Майорова, mai_ng@uralsib.ru

Банки

Леонид Слипченко, slipchenkola@uralsib.ru
Наталья Майорова, mai_ng@uralsib.ru

Анализ рыночных данных

Вячеслав Смольянинов, smolyaninovv@uralsib.ru
Андрей Богданович, bogdanovicas@uralsib.ru
Василий Дегтярев, degtyarevnm@uralsib.ru
Владимир Косяков, kosyakovvs@uralsib.ru

Джон Уолш (англ. яз.), walshj@uralsib.ru,
Тимоти Халл, haltt@uralsib.ru
Пол Де Витт, dewittpd@uralsib.ru

Редактирование/полиграфия/перевод

Нефть и газ
Виктор Мишняков, mishnyakovvv@uralsib.ru
Михаил Занозин, zanozinmy@uralsib.ru

Энергетика
Матвей Тайц, tai_ma@uralsib.ru
Александр Селезнев, seleznevae@uralsib.ru

Металлургия/Горнодобывающая промышленность

Майкл Кавана, kavanaghms@uralsib.ru
Дмитрий Смолин, smolindv@uralsib.ru
Николай Сосновский, sosnovskyno@uralsib.ru

Минеральные удобрения/Машиностроение/Транспорт

Анна Куприянова, kupriyanovaa@uralsib.ru
Ирина Иртегова, irtegovais@uralsib.ru

Телекоммуникации/Медиа/Информационные технологии

Константин Чернышев, che_kb@uralsib.ru
Константин Белов, belovka@uralsib.ru
Кирилл Бахтин, bakhtinkv@uralsib.ru

Потребительский сектор/Недвижимость

Тигран Оганесян, oganesyantr@uralsib.ru
Никита Швед, shvedne@uralsib.ru

Андрей Пятигорский, pya_ae@uralsib.ru,
Ольга Симкина, sim_oa@uralsib.ru,
Евгений Гринкрук, grinkruges@uralsib.ru
Даниил Хавронюк, khavronyukdo@uralsib.ru

Дизайн

Ангелина Шабаринова, shabarinovav@uralsib.ru

Настоящий бюллетень предназначен исключительно для информационных целей. Ни при каких обстоятельствах этот бюллетень не должен использоваться или рассматриваться как oferta или предложение делать oferty. Несмотря на то, что данный материал был подготовлен с максимальной тщательностью, УРАЛСИБ не дает никаких прямых или косвенных заверений или гарантий в отношении достоверности и полноты включенной в бюллетень информации. Ни УРАЛСИБ, ни агенты компании или аффилированные лица не несут никакой ответственности за любые прямые или косвенные убытки от использования настоящего бюллетеня или содержащейся в нем информации.

Все права на бюллетень принадлежат ООО «УРАЛСИБ Кэпитал», и содержащаяся в нем информация не может воспроизводиться или распространяться без предварительного письменного разрешения. © УРАЛСИБ Кэпитал 2009